

## BLOC PORTE PRÉPEINT KAORI ÂME ISOLANTE



### DESTINATION ET FONCTION

- ▶ Bloc porte de communication séparatif de 2 pièces à différentiel de température et d'humidité. Essentiellement posé dans les logements entre une pièce chauffée et une pièce non chauffée :
  - en maison individuelle : entre la cuisine et le garage, entre la cuisine et le cellier, en accès à la cave ou au sous-sol...
  - en immeuble collectif : entre la cuisine et le cellier.
- ▶ En aucun cas ce bloc porte ne doit être posé en contact avec l'ambiance extérieure, même abrité. Une utilisation dans ces conditions dégraderait totalement notre responsabilité.

# BLOC PORTE PRÉPEINT KAORI

## ÂME ISOLANTE

DESCRIPTIF

COMPOSITION DU VANTAIL	PAROI	ÂME	CADRE	CHANTS
	panneau de fibre dure	composite	pin maritime, méranti, lauan, framiré (massif ou abouté)	à recouvrement (feuil- lure de 25 x 12 mm)
PLAGE DE DIMENSIONS	ÉPAISSEUR	LARGEUR	HAUTEUR	
	40 mm	630 à 930 mm	1900 à 2240 mm	
HUISSERIE	MATÉRIAUX	SECTION MINIMALE	DIMENSIONS FEUILLURE	
NEOLYS	MDF	74 x 49 mm	31 x 15 mm	
MÉTALLIQUE	métallique 15/10°	102 x 58 mm	30 x 15 mm	
QUINCAILLERIE	FERRAGE		SERRURE	
	3 fiches de 70 mm, Ø 13 mm sur huisserie Neolys ou métallique		serrure 3 points à rouleaux	
JOINTS D'ÉTANCHÉITÉ À L'AIR	HUISSERIE NEOLYS	HUISSERIE MÉTAL	SOUS VANTAIL	
	INDOPLAST réf. TV 109	HELIOS CLA/HB	FIT JP 1R 968 ou DUAL MN 20	
JEUX DE MONTAGE	HORIZONTALS	VERTICAUX		
	haut : 1 mm bas : 5 mm	côté serrure : 2 mm côté paumelles : 1 mm		

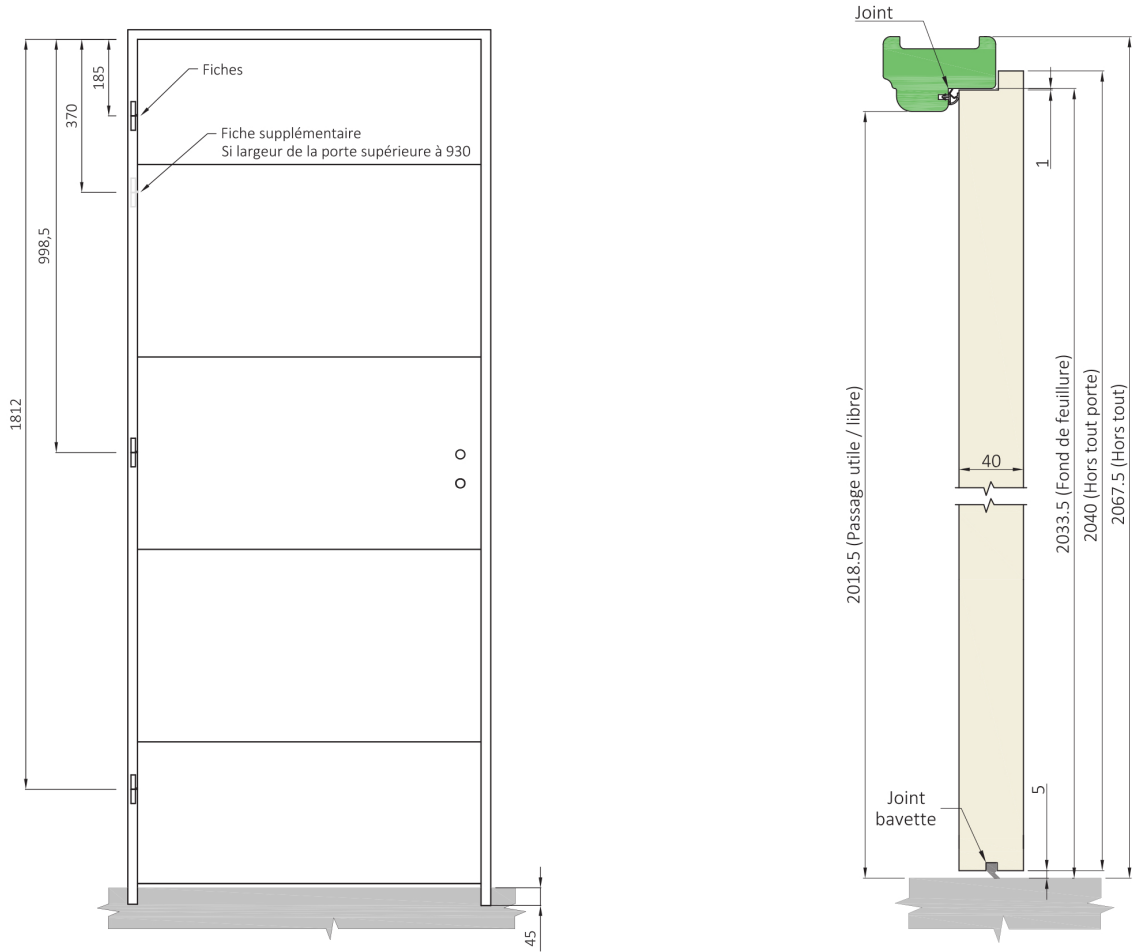
VARIANTES ET OPTIONS POSSIBLES

PAREMENTS	<ul style="list-style-type: none"> <li>▶ Prépeinture</li> <li>▶ Laque RAL 9010</li> </ul>
SERRURES	<ul style="list-style-type: none"> <li>▶ Serrure 5 pènes 3 coffres</li> <li>▶ Serrure 3 points automatique</li> </ul>
FERME-PORTE	<ul style="list-style-type: none"> <li>▶ Pose côté paumelles : <ul style="list-style-type: none"> <li>- Dorma TS 72, TS90, TS91, TS92, TS93</li> <li>- GROOM GR150, GR200, GR300</li> </ul> </li> </ul>
ÉQUIPEMENT TRAVERSE BASSE	<ul style="list-style-type: none"> <li>▶ Pose d'un seuil à la suisse ou huisserie 4 côtés</li> <li>▶ Pose d'une plinthe automatique</li> </ul>
Autre	<ul style="list-style-type: none"> <li>▶ Judas optique BLOSCOP réf. AF ou AFT</li> </ul>

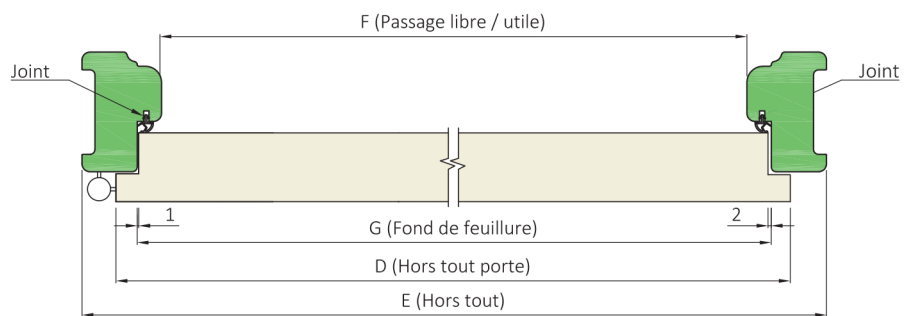
# BLOC PORTE PRÉPEINT KAORI

## ÂME ISOLANTE

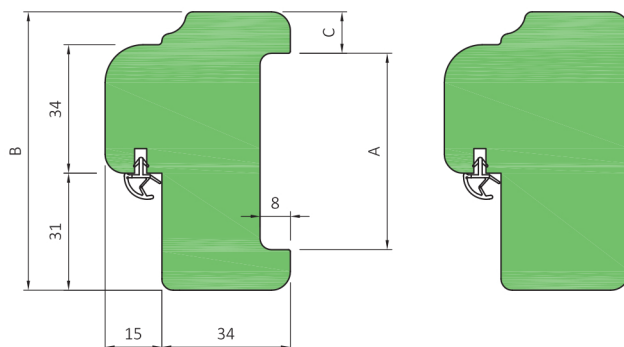
### CHANTS À RECOUVREMENT



D	630	730	830	930	1030	1130
E	676	776	876	976	1076	1176
F	578	678	778	878	978	1078
G	608	708	808	908	1008	1108



A	B	C
52	74	11
74	90	8
82	101	9,5
102	121	9,5
122	141	9,5



# BLOC PORTE PRÉPEINT KAORI

## ÂME ISOLANTE

### RESPONSABILITÉ

La société exploitant la marque GYPSO décline toute responsabilité pour cause d'utilisation inappropriée ou de circonstances imprévues dans la mise en œuvre du produit.

### LA GAMME GYPSO

Gencod	Code	Désignation Article	Âme	Dimension (cm)	Type de serrure
3612960088096	161261.1	BLOC PORTE PRÉPEINT KAORI DROITE POUSSANT GYPSO	Isolante	204x73	Serrure de sûreté 3 points, 1 coffre de relevage de béquille
3612960090921	161261.2	BLOC PORTE PRÉPEINT KAORI GAUCHE POUSSANT GYPSO	Isolante	204x73	Serrure de sûreté 3 points, 1 coffre de relevage de béquille
3612960088119	814741.1	BLOC PORTE PRÉPEINT KAORI DROITE POUSSANT GYPSO	Isolante	204x83	Serrure de sûreté 3 points, 1 coffre de relevage de béquille
3612960088058	814741.2	BLOC PORTE PRÉPEINT KAORI GAUCHE POUSSANT GYPSO	Isolante	204x83	Serrure de sûreté 3 points, 1 coffre de relevage de béquille

► Existe aussi avec âme alvéolaire.