



ÉTANCHÉITÉ ET VENTILATION  
DES FAÎTAGES ET ARÊTIERS

# Closoirs souples ventilés LAHE-ROLL



Lambert

TBF

Guiraud

Lahera

COUVERTURES ET FAÇADES  
**TERREAL**  
TERRE CUITÉ

# Closoirs souples ventilés LAHE-ROLL

## Les avantages de la pose à sec

**Le traitement à sec des faîtages et arêtiers présente de nombreux avantages :**

- Mise en œuvre simple et propre, pas de salissures dues au mortier
- Ventilation haute de la toiture en combinaison avec la ventilation basse à l'égout, indispensable pour assurer une bonne conservation dans le temps des tuiles et de la charpente
- Absorption des mouvements de la charpente, évitant ainsi la fissuration des faîtages et arêtiers constatée dans le cas de la pose scellée
- Légèreté des closoirs, évitant la surcharge des charpentes
- Interventions facilitées, étanchéité assurée même si une tuile faîtière est déplacée ou fissurée



GARANTIE • GARANTIE • GARANTIE  
**10**  
ans\*

100% aluminium  
Durable  
Simple à poser  
Léger  
Compact



# La gamme


## LARGEURS DES BAVETTES

COULEUR	210 mm	280 mm	320 mm	370 mm
Rouge	✓	✓	✓	✓
Brun	✓	✓	✓	
Noir	✓	✓	✓	
Beige	✓	✓	✓	✓
Rose				✓


  

	↓	↓	↓	↓
Matériau de couverture	Ardoise Tuile plate Tuile petits moules	Tuiles grands moules du nord, Tuiles petits moules	Tuiles grands moules du nord	Tuiles grands moules du sud

# Les coloris




ROUGE




ROSE



BEIGE










BRUN



NOIR

# Guide de choix des coloris

BAVETTES	GRANDS MOULES DU SUD	GRANDS MOULES DU NORD, PETITS MOULES	TUILES CANAL	TUILES PLATES	RENDU
ROUGE	Rouge, Ton mêlé Atlantique, Vieilli castel	Rouge, Amarante	Rouge	Rouge, Rouge flammé	
BRUN	-	Brun	Manoir, Brun Ébène	Tabac, Brun	
NOIR	-	Ardoisé, Noir graphite	-	Ardoisé	
BEIGE	Vieux midi, Castelviel	Sablé Champagne	Castelviel, Vieux midi	Sablé Champagne	
	Vieilli Languedoc, Vieilli Atlantique, Ton mêlé Atlantique	-	-	-	
ROSE	Castelviel, Vieilli Languedoc	Rose ombré	Castelviel, Vieilli Occitan	-	
	Vieux midi, Castelviel, Vieille terre, Pays d'Oc, Vieilli castel, Vieilli Atlantique, Brun rustique	Vieilli Bourgogne, Amarante, Rouge flammé	Castelviel, Vieux midi, Panaché	Rouge flammé	

\* le détail des coloris de ces tuiles est consultable sur notre site Internet et sur nos guides TERREAL

# Une pose facile et rapide

Le support doit être sec et propre.

La température extérieure doit être minimum de +5°C.



## → Étape 1

Positionner et fixer l'étrier support de lisse sur la charpente à 5 cm environ au-dessus du dernier rang de tuiles. Installer la rehausse.



## → Étape 2

Le closoir LAHE-ROLL est déroulé et centré sur la lisse de faîtage ou d'arêtier. Dans le cas de l'arêtier, dérouler le closoir LAHE-ROLL depuis l'égout et prévoir un recouvrement de 5 cm entre les rouleaux.



## → Étape 3

Le fixer sur la lisse de faîtage ou d'arêtier tous les 30 cm au moyen de clous ou d'agrafes.



## → Étape 4

Plier le closoir LAHE-ROLL sur les tuiles en se servant des plis préformés et comprimer la bavette uniformément dans le courant des tuiles des 2 côtés de la rehausse. Veiller à ne pas trop presser la partie centrale perforée sur la rehausse afin de ne pas diminuer la capacité de ventilation.



## → Étape 5

Enlever le film de protection des bandes adhésives.



## → Étape 6

Maroufler la bavette du sommet du galbe de la tuile (couvert) vers le creux des tuiles (courant). Bien presser les bandes adhésives contre les tuiles.



## → Étape 7

Les raccords doivent être faits en recouvrant les extrémités de 5 cm. A l'extrémité du faîtage ou de l'arêtier, couper le closoir rouleau avec des ciseaux ou un cutter. La chute peut être réutilisée lors d'un prochain chantier.




## → Étape 8

Recouvrir le closoir LAHE-ROLL avec les tuiles faîtières ou les arêtiers. Le recouvrement des faîtières se fait dans le sens opposé à celui des vents dominants. La fixation des faîtières se fait soit par vis soit à l'aide de clips de faîtière adaptés.

## Les accessoires de pose

Préparation des faîtages et arêtiers : étriers support de lisse, clips de faîtière  
Ventilation basse à l'égout : liteau ventilé avec ou sans peigne, closoir d'égout



## Garantie

Les matières premières sont rigoureusement sélectionnées et contrôlées avant production. La qualité du closoir souple Terreal est contrôlée tout au long de sa fabrication, vous assurant une qualité régulière et garantie au fil de vos chantiers.

Le closoir souple Terreal est garanti 10 ans contre tout vice de fabrication.



## → 100% aluminium

- Durable, très résistant contre la corrosion et les agressions climatiques (température, UV, humidité...)
- Totalement recyclable
- Imputrescible, non dégradé par les insectes, oiseaux ou petits rongeurs
- Ininflammable
- Fait d'une seule pièce : pas d'assemblage de plusieurs matières par coutures ou collage, pour une meilleure résistance mécanique et une étanchéité garantie



## → Mise en forme

- Centrage facilité grâce à la bande logo
- Plis préformés pour une mise en forme rapide sur la lisse bois
- Une fois préformé, le closoir tient parfaitement en place même si les bavettes ne sont pas encore collées, il ne se rétracte pas.
- Se coupe aisément avec des ciseaux ou au cutter



## → Ondulation

- Ondulation donnant un coefficient de marouflage de 30%, pour s'adapter à toutes les formes de tuiles même les galbes les plus forts.
- Aluminium souple pour un marouflage aisé



## → Adhérence

- Bandes adhésives en butyle, larges et épaisses pour une fixation étanche sur les tuiles
- Qualité de butyle spécifique, permettant des ajustements pendant la mise en œuvre du closoir\*, l'adhérence augmente ensuite fortement dans le temps



## → Ventilation

- Capacité de ventilation de 175 cm<sup>2</sup> par mètre linéaire
- Micro-perforation carrée, étanche à la goutte d'eau et à la neige poudreuse, évite la pénétration d'insectes, grâce au perçage des trous vers l'extérieur.
- Pas de risque d'encrassement des trous, la capacité de ventilation est maintenue année après année



## → Confort d'utilisation

- Rouleaux de 10 mètres, pour faire moins de raccords, mieux réutiliser les chutes et optimiser le stockage
- Léger, faiblement encombrant, un rouleau tient sous le bras
- Bonne tenue du rouleau une fois enlevé du carton et emporté sur le toit, très compact grâce au serrage du rouleau et au scotch de maintien.



## → Une gamme pour tous les toits

- Disponible en 4 largeurs (210 mm, 280 mm, 320 mm, 370 mm) pour s'adapter à tous les modèles de tuiles
- Une même largeur permet de traiter le faitage et les arêtiers
- 5 couleurs pour une intégration esthétique dans la couverture

\* des ajustements dans le positionnement des bavettes sont possibles pendant 1h après le collage des bandes butyle. Cette durée peut varier selon les conditions extérieures de température et d'hygrométrie.

# Les accessoires, une gamme complète :



Cachet

## Terreal

Direction Commerciale France Nord  
37, rue du Pieu - 78130 Les Mureaux  
Tél. : 01 30 90 42 00 - Fax : 01 30 99 75 95

Direction Commerciale France Sud  
11, route de Pibrac - 31770 Colomiers  
Tél. : 05 34 55 47 17 - Fax : 05 34 55 47 18

E-mail : [documentation@terreal.com](mailto:documentation@terreal.com)

Assistance Technique Tuiles :  N° Indigo **0 820 07 06 05**

0,15 € TTC / MN

[www.terrealcouverture.com](http://www.terrealcouverture.com)