

Accessoires conduits de fumée LAHNOX®

Pour l'intérieur (réf. LGI) et pour l'extérieur (réf. LDI) double paroi isolée et accessoires**



Tube longueur 940 mm*

ØN	125	153	180	200	230	250	300	350
Øext.	195	223	250	270	300	320	370	420
H1	986	986	986	986	986	986	986	986
H2	940	940	940	940	940	940	940	940
Poids	5,30	6,15	6,80	7,50	8,35	9,15	10,60	12,25



Té 90°*

ØN	125	153	180	200	230	250	300	350
Øext.	195	223	250	270	300	320	370	420
H1	406	435	461	481	510	530	580	630
H2	353	382	408	428	457	477	527	577
A	103	103	103	103	103	103	103	103
B	105	105	105	105	105	105	105	105
Poids	2,78	3,48	4,06	4,63	5,15	5,72	7,45	9,10



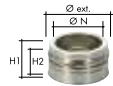
Tube longueur 240 mm*

ØN	125	153	180	200	230	250	300	350
Øext.	195	223	250	270	300	320	370	420
H1	486	486	486	486	486	486	486	486
H2	440	440	440	440	440	440	440	440
Poids	2,70	3,10	3,55	3,80	4,25	4,70	5,45	6,25



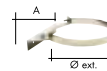
Té 135°*

ØN	125	153	180	200	230	250	300	350
Øext.	195	223	250	270	300	320	370	420
H1	487	527	565	593	634	663	733	804
H2	434	474	512	540	581	610	680	751
A	103	103	103	103	103	103	103	103
B	105	105	105	105	105	105	105	105
Poids	3,98	4,98	5,80	6,62	7,36	8,18	10,65	13,00



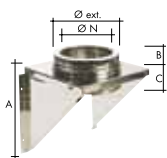
Tube longueur 100 mm*

ØN	125	153	180	200	230	250	300	350
Øext.	195	223	250	270	300	320	370	420
H1	150	150	150	150	150	150	150	150
H2	100	100	100	100	100	100	100	100
Poids	0,94	1,07	1,22	1,33	1,48	1,53	1,88	2,08



Collier mural

ØN	125	153	180	200	230	250	300	350
Øext.	195	223	250	270	300	320	370	420
A	210	229	248	262	283	297	333	368
Poids	0,57	0,64	0,68	0,72	0,78	0,82	0,92	1,02



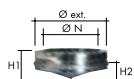
Support mural*

ØN	125	153	180	200	230	250	300	350
Øext.	195	223	250	270	300	320	370	420
A	295	325	350	370	400	420	470	520
B	77	77	77	77	77	77	77	77
C	73	73	73	73	73	73	73	73
Poids	3,65	4,15	4,70	5,15	5,75	6,30	7,40	8,80



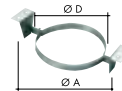
Collier pour hauban

ØN	125	153	180	200	230	250	300	350
ØD	195	223	250	270	300	320	370	420
Poids	0,32	0,35	0,38	0,41	0,43	0,46	0,52	0,57



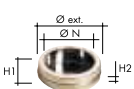
Purge conique*

ØN	125	153	180	200	230	250	300	350
Øext.	195	223	250	270	300	320	370	420
H1	107,5	112	117,5	120	125	128	136	145
H2	60,5	65	70,5	73	78	81	89	98
Poids	0,65	0,80	0,88	0,95	1,07	1,25	1,50	1,80



Support de toit

ØN	125	153	180	200	230	250	300	350
ØD	195	223	250	270	300	320	370	420
A	315	343	370	390	420	440	490	540
Poids	0,67	0,71	0,74	0,76	0,78	0,81	0,87	0,92



Tampon*

ØN	125	153	180	200	230	250	300	350
Øext.	195	223	250	270	300	320	370	420
H1	75	75	75	75	75	75	75	75
H2	27	27	27	27	27	27	27	27
Poids	0,56	0,68	0,79	0,91	1,00	1,11	1,33	1,55



Plaque distance de sécurité au feu ou coupe feu*

ØN	125	153	180	200	230	250	300	350
ØD1	225	253	280	300	330	350	400	450
ØD2	325	353	380	400	430	450	500	550
A	500	500	500	500	500	500	600	600
Poids	2,56	2,60	2,65	2,68	2,69	2,70	3,38	3,37

*Plue-value pour thermo laquage blanc ou noir

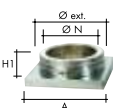


Raccord simple (foyer fermé)*

ØN	125	153	180	200	230	250	300	350
Øext.	195	223	250	270	300	320	370	420
H1	80	80	80	80	80	80	80	80
H2	110	110	110	110	110	110	110	110
Poids	0,84	0,94	1,06	1,10	1,23	1,35	1,60	1,90

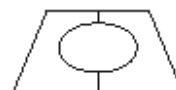


Rehausse de plaque distance de sécurité ou coupe-feu




Raccord pouzzolane (foyer fermé)*

ØN				230	250			
Øext.				300	320			
H1				70	70			
A				350	350			
Poids				8,65	8,00			



Plaque de propreté inox

commande à la pente exacte du toit



Raccord boisseau 20 x 40

A	B	C	D	H
350	350	500	300	200



Cadre de fixation dans panneau de toiture isolant