Fiche technique

PU - EMBASES DE POTEAU EN U

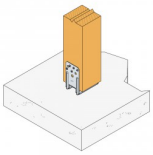

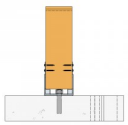

Les embases de poteaux PU permettent la fixation de poteaux sur un support existant (balcon, terrasse...) et assurent la protection du poteau des remontées d'humidité (repos à 20 mm du sol). Leur installation est simplifiée grâce à un perçage oblong en partie basse.

ETA-07/0285, FR-DoP-e07/0285

CARACTÉRISTIQUES

CL.3 GALVA 50 µm EXTERIEUR

Matière

- Acier S235JR suivant NF EN 10025,
- Finition galvanisation à chaud suivant NF EN ISO 1461,
- Épaisseur 4 mm.

Avantages

- Installation simplifiée grâce à un perçage oblong en partie basse,
- Grande resistance aux efforts.

APPLICATIONS

Support

- **Porteur :** bois massif, bois composite, bois lamellé-collé, béton
- **Porté :** bois massif, bois composite, bois lamellé-collé

Domaines d'utilisation

- Auvent,
- Pergola,
- Veranda...

Les informations contenues sur ce site sont la propriété de Simpson Strong-Tie®
Elles ne sont valables qu'associées aux produits commercialisés par Simpson Strong-Tie®

DONNÉES TECHNIQUES

Dimensions

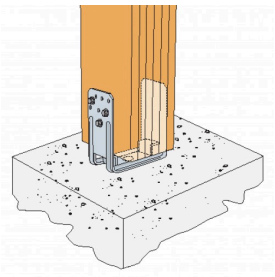



Références	Dimensions [mm]					Perçages			
						Platine haute		Platine basse	
	A	B	C	F	t	Ø5	Ø9	Ø9	17x20
PU70-B	71	70	131	24	4	10	4	-	1
PU90-B	91	70	131	24	4	10	4	2	1
PU100-B	101	70	126	24	4	10	4	2	1
PU120-B	121	70	116	24	4	10	4	2	1
PU140-B	141	70	106	24	4	10	4	2	1

Performances du produit

Références	Fixations				Valeurs Caractéristiques - Bois C24 [kN]	
	Sur poteau		Sur béton		$R_{1.k}$	$R_{2.k}$
	Qté	Type	Qté	Type		
PU70-B	n	CNA4,0x l	1	Ø16	min (19.1 ; n x Rlat.k)	min (n x Rlat.k ; 14.1/kmod)
PU90-B	n	CNA4,0x l	1	Ø16	min (19.1 ; n x Rlat.k)	min (n x Rlat.k ; 10.0/kmod)
PU100-B	n	CNA4,0x l	1	Ø16	min (19.1 ; n x Rlat.k)	min (n x Rlat.k ; 8.76/kmod)
PU120-B	n	CNA4,0x l	1	Ø16	min (19.1 ; n x Rlat.k)	min (n x Rlat.k ; 6.99/kmod)
PU140-B	n	CNA4,0x l	1	Ø16	min (19.1 ; n x Rlat.k)	min (n x Rlat.k ; 5.82/kmod)

-

Valeurs Caractéristiques simplifiées

Références	Valeurs Caractéristiques simplifiées - Bois sur béton					
	Fixations				Valeurs Caractéristiques - Bois C24 [kN]	
	Sur poteau		Sur béton		$R_{1,k}$	$R_{2,k}$
	Qté	Type	Qté	Type		
PU70-B	10	CNA4,0x50	1	Ø16	19.1	20.1
PU90-B	10	CNA4,0x50	1	Ø16	19.1	14.2
PU100-B	10	CNA4,0x50	1	Ø16	19.1	12.5
PU120-B	10	CNA4,0x50	1	Ø16	19.1	9.9
PU140-B	10	CNA4,0x50	1	Ø16	19.1	8.3

Pour le calcul des valeurs caractéristiques simplifiées, k_{mod} a été choisi égal à 0,7.

Les informations contenues sur ce site sont la propriété de Simpson Strong-Tie®
Elles ne sont valables qu'associées aux produits commercialisés par Simpson Strong-Tie®

MISE EN OEUVRE

Fixations

Sur poteau :

- Pointes annelées CNA Ø4.0x50 mm,
- Boulons Ø10 ou 12 mm.

Sur béton :

- Cheville mécanique : goujon WA M16-110/5
- Ancrage chimique : résine AT-HP + tige filetée LMAS M16-170/20

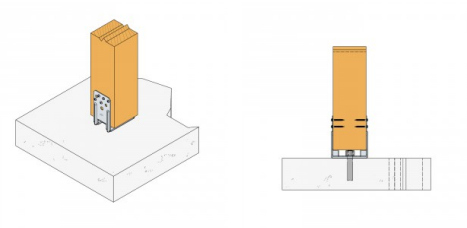

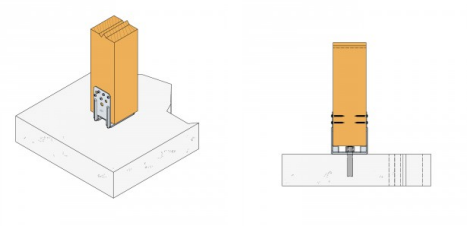

Les informations contenues sur ce site sont la propriété de Simpson Strong-Tie®
Elles ne sont valables qu'associées aux produits commercialisés par Simpson Strong-Tie®