

FAST

Grès cérame coloré dans la masse.
Coloured in body porcelain stoneware.
Durchgefärbtes Feinsteinzeug.
Grès porcellanato colorato in massa.




LISSE R10 A+B épaisseur 8,5 mm

épaisseur 9,0 mm




45x45 cm - 18"x18"



60x60 cm - 24"x24" - RECTIFIÉ



30x60 cm - 12"x24" - RECTIFIÉ



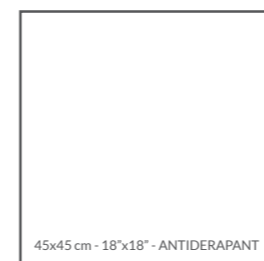
80x80 cm - 32"x32" - RECTIFIÉ

FAST
SABLE

FAST
GRIS

FAST
PLOMB

ANTIDÉRAPANT R11 A+B épaisseur 8,5 mm




45x45 cm - 18"x18" - ANTIDERAPANT

FAST SABLE
ANTIDÉRAPANT

FAST GRIS
ANTIDÉRAPANT

FAST PLOMB
ANTIDÉRAPANT

ANTIDÉRAPANT OUTDOOR PLUS R11 A+B épaisseur 20 mm



60x60 cm - 24"x24" - AD RECTIFIÉ OUT. PLUS

FAST SABLE
ANTIDÉRAPANT

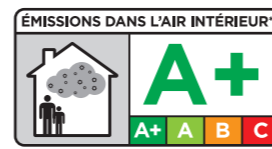
FAST GRIS
ANTIDÉRAPANT

FAST PLOMB
ANTIDÉRAPANT

Pour plus de détails à propos de Novoceram Outdoor Plus voir page 312
For more details about Novoceram Outdoor Plus see page 312
Für weitere Einzelheiten über Novoceram Outdoor Plus siehe Seite 312
Per maggiori dettagli su Novoceram Outdoor Plus vedere pagina 312

FAST

Grès cérame coloré dans la masse.
Coloured in body porcelain stoneware.
Durchgefärbtes Feinsteinzeug.
Gres porcellanato colorato in massa.



Information sur le niveau d'émission de substances volatiles dans l'air intérieur, présentant un risque de toxicité par inhalation, sur une échelle de classe A+ (très faibles émissions) à C (fortes émissions).



ISO 10545-2
CONFORME



ISO 10545-3
≤0,5%



ISO 10545-4
CONFORME



ISO 10545-6
CONFORME



ISO 10545-12
CONFORME



ISO 10545-13
CONFORME



ISO 10545-14
CONFORME



EN 161165
ANNEXE B



EN 161165
ANNEXE B
AD
...



EN 161165
ANNEXE A



EN 12825
OUT+
60x60

* Dossier UPEC en cours.

FAST SABLE



80x80 cm	32"x32"	RECTIFIÉ	H246	UPEC*
60x60 cm	24"x24"	RECTIFIÉ	G333	U4 P4 E3 C2
60x60 cm	24"x24"	OUTDOOR PLUS	G336	U4P3E3C3 - F+ R11*** A+B - T11
30x60 cm	12"x24"	RECTIFIÉ	J582	U4 P3 E3 C2
45x45 cm	18"x18"		G330	U4 P4 E3 C2
45x45 cm	18"x18"	STRUCTURÉ	H130	U4 P4 E3 C2

FAST GRIS



80x80 cm	32"x32"	RECTIFIÉ	H244	UPEC*
60x60 cm	24"x24"	RECTIFIÉ	G332	U4 P4 E3 C2
60x60 cm	24"x24"	OUTDOOR PLUS	G335	U4 P3 E3 C2 F+ - R11*** A+B - T11
30x60 cm	12"x24"	RECTIFIÉ	J580	U4 P3 E3 C2
45x45 cm	18"x18"		G329	U4 P4 E3 C2
45x45 cm	18"x18"	STRUCTURÉ	H128	U4 P4 E3 C2

FAST PLOMB



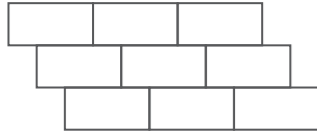
80x80 cm	32"x32"	RECTIFIÉ	H245	UPEC*
60x60 cm	24"x24"	RECTIFIÉ	G334	U4 P4 E3 C2
60x60 cm	24"x24"	OUTDOOR PLUS	G337	U4 P3 E3 C2 F+ - R11*** A+B - T11
30x60 cm	12"x24"	RECTIFIÉ	J581	U4 P3 E3 C2
45x45 cm	18"x18"		G331	U4 P4 E3 C2
45x45 cm	18"x18"	STRUCTURÉ	H129	U4 P4 E3 C2

** En cas de pose décalée, Novoceram vous conseille de poser les carreaux 30x60 cm suivant un calepinage de 1/3 - 2/3 maximum (soit 20 cm).

** For staggered laying, Novoceram recommends staggering the tiles of 30x60 cm a maximum of 1/3 the length of the tile (20 cm).

** Bei gerader, fortlaufender Verlegung empfiehlt Novoceram die Bordüren 30x60 cm um maximal 1/3 der Fliesenlänge (d.h. 20 cm) zu versetzen.

** In caso di posa a correre, Novoceram consiglia di sfalsare le piastrelle di 30x60 cm al massimo di 1/3 della lunghezza della piastrella (ovvero 20 cm).



*** Résultats des tests effectués par des laboratoires extérieurs accrédités. Ils sont à disposition de toute personne intéressée auprès de nos bureaux. Il est possible d'effectuer des contrôles supplémentaires sur d'éventuels lots qui pourraient vous intéresser.

*** Results of tests conducted by accredited external laboratories. They are available to any interested person at our offices. It is possible to carry out additional checks on potential lots that might interest you.

*** Ergebnisse der Tests von akkreditierten externen Labors durchgeführt. Sie sind erhältlich für jede interessierte Person in unserem Büro. Es ist möglich, zusätzliche Kontrollen durchführen zu möglichen Lose, die Sie interessieren könnten.

*** Risultati di test effettuati presso laboratori esterni accreditati. Sono a disposizione di tutte le persone interessate presso i nostri uffici. È possibile effettuare controlli supplementari su lotti che potrebbero eventualmente interessarvi.

· Le produit est délibérément caractérisé par de fortes variations de couleur et des veines qui permettent de recréer la variété et la richesse des matériaux naturels qui ont inspiré cette collection. Pour ces mêmes raisons, lors de la mise en place du matériel, nous vous conseillons de mélanger le contenu des cartons afin de garantir que la surface

finie ait un aspect varié et fortuit. Etant donné les caractéristiques intrinsèques du produit, les indications de couleurs doivent être considérées comme purement indicatives.

· The marked chromatic variation and the veining of the product is an intrinsic feature and re-creation of the randomness and richness of the colour shading of natural materials, the inspiration behind this collection. For these reasons, we recommend installing the product choosing tiles from different boxes in order to guarantee an extremely natural

random effect. Due to this intrinsic features of the product, the colours represented in this catalogue must only be considered an example of the many possible colour shades.

· Das Produkt ist absichtlich durch eine markante Variation der Farben und der Maserungen charakterisiert, um die Vielfalt und den Reichtum der natürlichen Materialien, durch die diese Kollektion inspiriert ist, wiederzugeben. Aus den gleichen Gründen empfehlen wir das Material für die Verlegung aus mehreren Packungen gleichzeitig zu nehmen.

Somit werden die Veränderlichkeit und die Zufälligkeit der fertigen Oberfläche garantiert. Aufgrund dieser Wesenseigenschaften des Produktes sind die hier präsentierten Farbverweise nur Richtwerte.

· Il prodotto è volutamente caratterizzato da una marcata variazione cromatica e di venature, per ricreare la variabilità e la ricchezza dei materiali naturali ai quali la collezione è ispirata. Per le stesse ragioni si consiglia di posare il materiale scegliendolo da più scatole contemporaneamente per garantire la variabilità e casualità della superficie finita. Date le caratteristiche intrinseche del prodotto, i riferimenti cromatici qui presentati sono dunque da ritenersi puramente indicativi.

PIÈCES SPÉCIALES - TRIMS - FORMTEILE - PEZZI SPECIALI

	FAST SABLE G377	G380	H249	G731 (1)
	FAST GRIS G375	G378	H247	G729 (1)
	FAST PLOMB G376	G379	H248	G730 (1)

(1) Disponible sur demande selon quantité.
Available on request depending on the quantities involved.
Auf Anfrage je nach Menge.
Disponibile su richiesta in funzione della quantità.

