


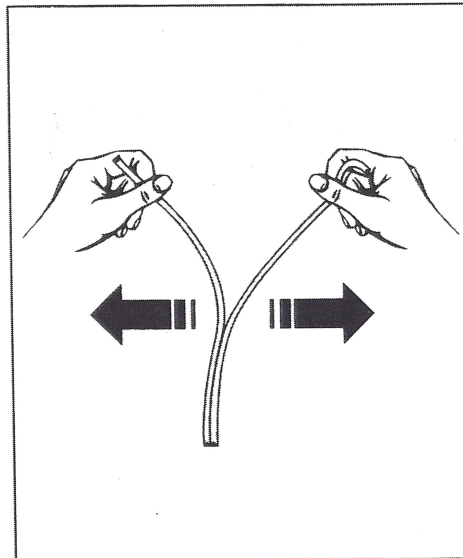
JOINT CAOUTCHOUC ADHÉSIF

Joint profil de calfeutrage pour portes et fenêtres, avec adhésif armé, anti-allongement.
Caoutchouc cellulaire E.P.D.M., blanc ou marron.


NOTICE DE POSE POUR TOUTES PORTES ET FENÊTRES



1) Nettoyer soigneusement les feuillures et dormants avec de l'alcool ou du trichlo. Sécher.



2) Débloubler le joint. Couper à la longueur désirée. Retirer la protection de l'autocollant sur quelques cm.



3) Appliquer fortement en position au fur et à mesure que le papier protecteur est enlevé.