


## JL - JU - JEUX DE CLÉS MÂLES 6 PANS EN TROUSSE





### Description :

- 82H : Clés courtes.
  - 83H : Clés longues.
  - 83SH : Clés longues tête sphérique.
- JL = jeu de clés métriques.  
JU = jeu de clés en pouces.



### Références :

	6 PANS ["]	6 PANS [MM]	CLÉ	[G]
82H.JL10	-	2,0 - 2,5 - 3,0 - 4,0 - 5,0 - 6,0 - 7,0 - 8,0 - 9,0 - 10,0	82H	433
82H.JL12	-	1,5 - 2,0 - 2,5 - 3,0 - 4,0 - 5,0 - 6,0 - 7,0 - ,8,0 - 9,0 - 10,0 - 12,0	82H	600
82H.JL13	-	3 - 4 - 5 - 6 - 7 - 8 - 9 - 10 - 11 - 12 - 14 - 17 - 19	82H	2220
82H.JU13	3/32 - 1/8 - 5/32 - 3/16 - 7/32 - 1/4 - 5/16 - 3/8 - 7/16 - 1/2 - 9/16 - 5/8 - 3/4	-	82H	2080

	6 PANS ["]	6 PANS [MM]	CLÉ	[G]
83H.JL10	-	2,0 - 2,5 - 3,0 - 4,0 - 5,0 - 6,0 - 7,0 - 8,0 - 9,0 - 10,0	83H	585
83H.JL12	-	1,5 - 2 - 2,5 - 3 - 4 - 5 - 6 - 7 - 8 - 9 - 10 - 12	83H	810
83H.JL13	-	3 - 4 - 5 - 6 - 7 - 8 - 9 - 10 - 11 - 12 - 14 - 17 - 19	83H	3040
83H.JU10	1/16 - 5/64 - 3/32 - 1/8 - 5/32 - 3/16 - 7/32 - 1/4 - 5/16 - 3/8	-	83H	440
83SH.JL10	-	2,0 - 2,5 - 3,0 - 4,0 - 5,0 - 6,0 - 7,0 - 8,0 - 9,0 - 10,0	83SH	585
83SH.JL12	-	1,5 - 2,0 - 2,5 - 3,0 - 4,0 - 5,0 - 6,0 - 7,0 - 8,0 - 9,0 - 10,0 - 12,0	83SH	810
83SH.JU8	3/32 - 1/8 - 5/32 - 3/16 - 7/32 - 1/4 - 5/16 - 3/8	-	83SH	435
82H.JU7	0,028 - 0,035 - 0,050 - 3/64 - 1/16 - 5/64 - 3/32	-	82H	151
82H.JE10	-	0,9 - 1,5 - 2,0 - 2,5 - 3,0 - 3,5 - 4,0 - 4,5 - 5,0 - 6,0	82H	122
82H.JU10	1/16 - 5/64 - 3/32 - 1/8 - 3/32 - 3/16 - 7/32 - 1/4 - 5/16 - 3/8	-	82H	433