




PROTÉGER & SUBLIMER
VOS BOIS
— EXTÉRIEURS —





PROTÉGER
VOS BOIS

& RÉVÉLER
LEURS CARACTÈRES



Le bois, tout le monde l'adore depuis toujours, pour la maison comme pour le jardin. Matériau naturel, chaleureux et diversifié, grâce aux multiples essences disponibles, il est au cœur du savoir-faire de V33.

Entreprise française indépendante, enracinée au beau milieu des forêts du Jura depuis plus d'un demi-siècle, V33 a construit sa réputation sur son amour du bois. Protéger, rénover, embellir, transformer, révéler... Les produits V33 reflètent l'expertise d'une entreprise spécialiste du bois sous toutes ses formes.

De cette passion pour un matériau unique et intemporel sont nés des produits toujours plus innovants.

Lasures, vernis, huiles, saturateurs... La large gamme de solutions V33 vous donne le choix entre de multiples finitions et aspects pour prendre soin de toutes les boiseries extérieures : terrasses, bardages, menuiseries ou mobiliers.

Tons bois naturels ou couleurs opaques, à vous de choisir pour sublimer vos supports ou leur donner une nouvelle jeunesse.

Toujours plus performantes et longue durée, les formules V33 sont faciles d'utilisation et permettent de réaliser tous vos projets très rapidement.

Invitez la qualité de vie et la réussite chez vous...



SOMMAIRE

4 > 15

BOIS OUTDOOR
MOMENTS DE VIE

44 > 53

LES HUILES

16 > 27

LES LASURES

54

SOUVENEZ-VOUS

28 > 35

LES VERNIS

55

MINI-FORMATS
TESTEZ VOTRE LASURE

36 > 43

LES SATURATEURS

56 > 59

LA PRÉPARATION
LES PRODUITS





CAVAILLON
Un dimanche à table !

V33 FABRICANT
DE QUALITÉ DE VIE



Pour profiter en toute quiétude de votre table en bois, V33 a conçu des **produits qui résistent aux taches et aux agressions extérieures.**

Simplifiez-vous la vie !

1 / Huile Protection Mobiliers > P.47

2 / Huile Crème® > P.50

3 / Huile Protection Mobiliers
Opaque > P.48





BIARRITZ
Soirée au soleil !



V33 FABRICANT
DE QUALITÉ DE VIE


Pour embellir vos terrasses, V33 a conçu **des produits qui résistent aux UV, à l'humidité et à l'eau chlorée des piscines.**

Alors jetez-vous à l'eau... aucun risque pour vos bois !

1 / Huile Protection Mobiliers > P.47

2 / Saturateur Protection Terrasses > P.39

3 / Saturateur Rénovation Terrasses > P.40





1



SALERS
Ceuillette matinale !



2



V33 FABRICANT
DE QUALITÉ DE VIE

Pour cultiver vos envies de couleurs tout en protégeant les supports que vous aimez, V33 a conçu **des produits qui sont garantis jusqu'à 12 ans.**

Adoptez le produit qui correspond à votre projet extérieur !

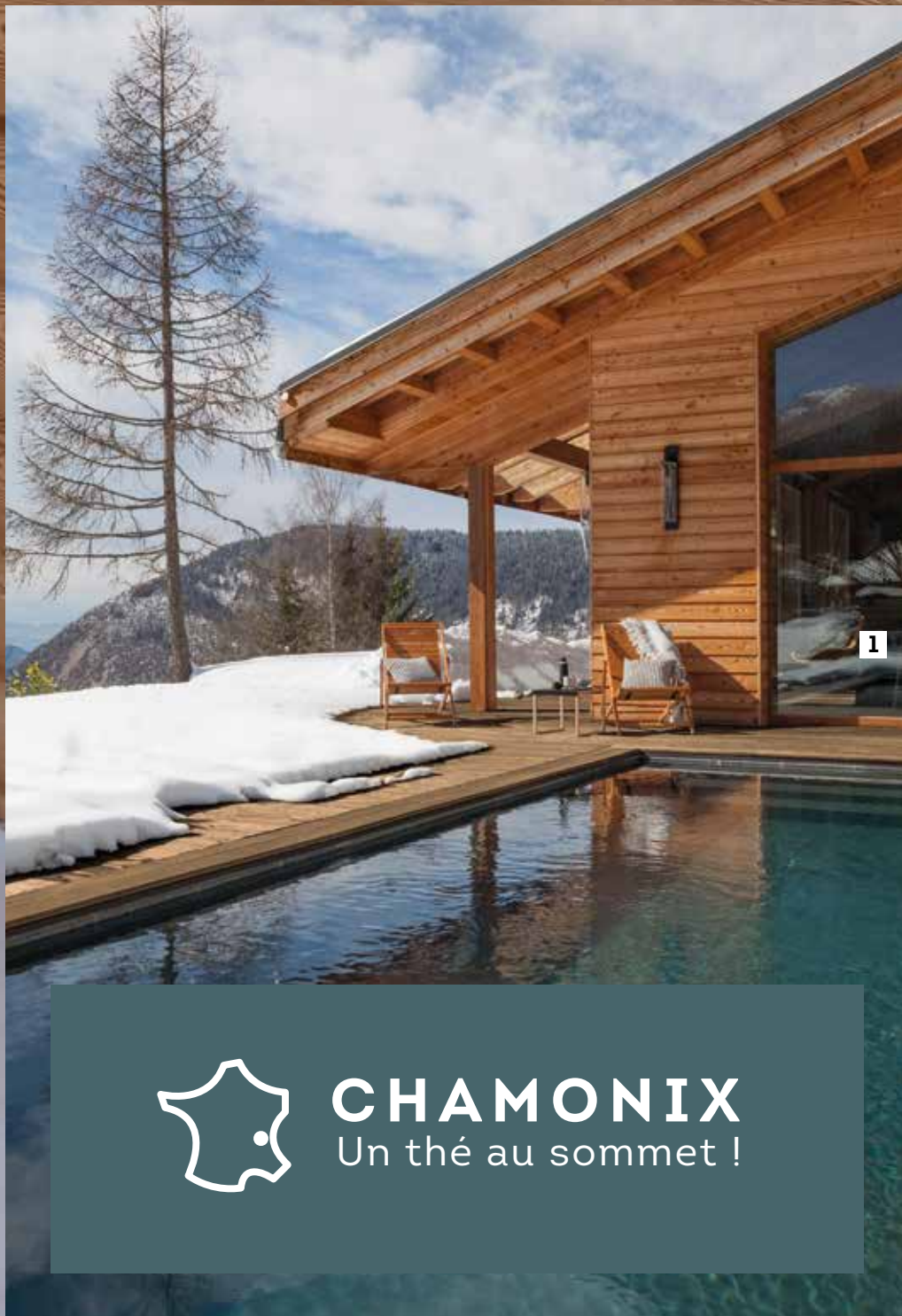
1 / *Lasure Haute Protection*
Collection Les Couleurs > P.22

2 / *Huile Classique* > P.46


3 / *Lasure Classique* > P.19



3



CHAMONIX
Un thé au sommet !



V33 FABRICANT
DE QUALITÉ DE VIE

Pour conserver l'authenticité de vos boiseries extérieures, **V33 a conçu des produits qui résistent aux pics climatiques.**

Restez serein... même en cas de tempête de neige !

1 / *Lasure Climats Extrêmes®* > P.24

2 / *Huile Protection Mobiliers* > P.47

3 / *Vernis Climats Extrêmes®* > P.32





LYON
Happy hours :)



V33 FABRICANT
DE QUALITÉ DE VIE


Pour préserver votre petit coin de paradis V33 a conçu des produits bois **qui résistent aux agressions de la pollution.**

Dîtes oui à vos envies de teintes contemporaines !

1 / Huile Protection
Mobiliers > P.47

2 / Saturateur Rénovation
Terrasses > P.40

3 / Saturateur Protection
Terrasses > P.39





1



LE TOUQUET
Pause dans la maison familiale !



2



3



Pour profiter des bons moments en famille, V33 a conçu **des produits qui résistent aux UV, aux sels marins et climats humides.**

Rassurez-vous, ils sont même résistants aux enfants !

1 / *Lasure Haute Protection*
Collection Les Intemporelles
> P.21

2 / *Lasure Haute Protection*
Collection Les Couleurs > P.22

3 / *Lasure Haute Protection*
Collection Les Couleurs > P.22





Gris argenté

LA SURE

LASURE > BOISERIES EXTÉRIEURES



POUR QUELS PROJETS ?



BARDAGE • MAISON BOIS



ABRIS DE JARDIN • CABANE



PERGOLA



VOLET

La lasure protège la surface du bois des **agressions climatiques** : pluie, vent, gel, soleil... Elle s'applique facilement sur des **grandes surfaces**.

Le film de lasure au fil du temps se farinera ce qui permet un **entretien facilité** avec une nouvelle couche de lasure.



EASY RELOOK®

COLORATION BOIS

- Embellit et rénove les palissades, claustras... neuves ou déjà grisées.
- Finition opaque : uniformise le bois, masque les bois grisés et autres défauts.
- Prêt à l'emploi, se transvase dans le pulvérisateur sans dilution.
- Application facile & rapide.

• ASPECT : MAT



TENUE
2
ANS

6 teintes bois • Voir nuancier P.26



Adhérence tous bois



White Spirit

TENUE
4
ANS

Voir nuancier P.26

LASURE CLASSIQUE

ABRIS DE JARDINS, CLÔTURES,
VOLETS...

- À base de white spirit pour faciliter l'adhérence sur tout type de bois.
- Formulation microporeuse.
- Hydrofuge : laisse respirer le bois en bloquant l'eau et l'humidité.

• ASPECT : SATIN



Effet perlant



Eau

TENUE
4
ANS

Voir nuancier P.26

LASURE AQUA-STOP®

ABRIS DE JARDINS, CLÔTURES,
VOLETS...

- Effet perlant total qui bloque l'eau et l'humidité en surface, grâce à la Technologie Aqua-Stop®.
- Formulation microporeuse anti-uv : laisse respirer le bois en le protégeant des UV.

• ASPECT : SATIN



LASURE HAUTE PROTECTION

SOLVANT

- Haute protection aux agressions climatiques : pluie, vent, gel, soleil...
- Résine haute résistance aux variations du bois.
- Haute concentration en anti-UV pour résister au soleil.
- Facile à appliquer.
- **ASPECT : SATIN**



TENUE
8
ANS

7 teintes bois • Voir nuancier P.26



LASURE HAUTE PROTECTION

COLLECTION LES INTEMPELLES

- Haute protection aux agressions climatiques : pluie, vent, gel, soleil...
- Résine haute résistance aux variations du bois.
- Haute concentration en anti-UV pour résister au soleil.
- Facile à appliquer.
- **ASPECT : SATIN**



TENUE
8
ANS

10 teintes bois • Voir nuancier P.26



LASURE HAUTE PROTECTION

COLLECTION LES COULEURS

- Haute protection aux agressions climatiques : pluie, vent, gel, soleil...
- Résine haute résistance aux variations du bois.
- Haute concentration en anti-UV pour résister au soleil.
- Facile à appliquer.



Hydrofuge & anti-UV



Eau


TENUE
8
ANS

14 teintes opaques • Voir nuancier P.26



Régisse

Poivre



Gris Anthracite

Vert Provence



LASURE CLIMATS EXTRÊMES®

PROTECTION EXCLUSIVE TEFLON

- Protection Teflon protecteur de surface* : assure un effet déperlant et donc d'imperméabilité.
- 2 couches de cette lasure = 3 couches d'une lasure standard.
- Idéale en rénovation : adhère sur tous types de supports et toutes anciennes lasures sans ponçage.
- Idéale pour surfaces très exposées et / ou difficiles d'accès.

• ASPECT : SATIN



TENUE
12
ANS

6 teintes bois • Voir nuancier P.26



LASURE RÉALISER MON PROJET, C'EST FACILE

PRÉPARATION

- **BOIS BRUTS OU REMIS À NEUFS** : Égrenez au papier de verre pour obtenir une surface lisse et dépoussiérez. Traitez votre bois avec le **Traitement Bois Multi-Usages V33**.
- **BOIS DÉJÀ LASURÉS** : Brossez pour enlever les parties non adhérentes. Egrenez au papier de verre pour obtenir une surface lisse et dépoussiérez.
- **BOIS EXOTIQUES, CHÊNE...** : Appliquez la **Sous-Couche Bois Exotiques, Durs et Résineux V33**. Sur mélèze, diluez la 1^{re} couche.
- **BOIS NOIRCIS** : appliquez la **Sous-Couche Bois noircis V33**, sauf si vous appliquez la Lasure Haute Protection Collections Les Couleurs avec les teintes opacifiantes.
- **BOIS GRAS** : dégraissez au **Solvant nettoyeur v33**.

APPLICATION

Conditions idéales d'application entre 10°C et 25°C, hors intempéries et hors courant d'air.

- Remuez la lasure avant et pendant l'emploi à l'aide d'une baguette longue et large afin de bien l'homogénéiser.

- Appliquez en 2 couches au pinceau ou au pistolet (dilution 10%) ou au rouleau spécial lasure.

Pour la Lasure Climats Extrêmes®, diluez la 1^{re} couche.

CONSEILS

- L'incolore s'utilise uniquement en entretien sur bois déjà lasurés et teintés, ou pour déconcentrer les autres teintés du nuancier.

- Sur bois neufs ou très exposés, il est recommandé d'appliquer une 3^e couche pour les teintés claires.


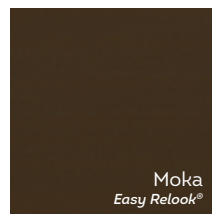



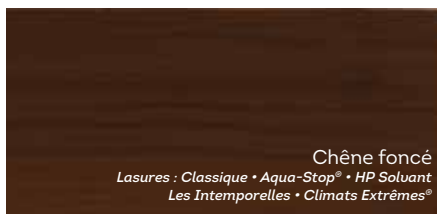
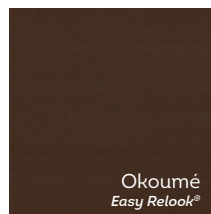
- Les teintés sont miscibles entre elles.

- Pour conserver un pot entamé, transvasez le produit restant dans un récipient réduit et soigneusement fermé.

- Pour lasurer de grandes surfaces, utilisez le même numéro de lot, ou mélangez les bidons entre eux.

LA SU RE

Des teintes
décoratives
à combiner
sans limite.



Teintes non contractuelles.



VERNIS

VERNIS > BOISERIES EXTÉRIEURES

Chêne doré



POUR QUELS PROJETS ?



PORTE BOIS



ENCADREMENT
FENÊTRE BOIS



VOLET

Le vernis apporte une finition garnissante, **imperméable et résistante**. Il protège efficacement et durablement des **intempéries, des UV, des chocs et des rayures**. Mais au fil du temps, il s'écaille, une remise à nu sera alors nécessaire.



VERNIS HAUTE PROTECTION

RÉSINE HAUTE RÉSISTANCE

- Haute protection avec une résine haute résistance aux chocs, rayures et UV.
- Qualité solvant : vernis très garnissant avec un rendu parfait.
- Application facilitée avec la texture anti-goutte.
- Pour tous les bois y compris le chêne.
- **ASPECTS : MAT / SATIN / BRILLANT**



4 teintes bois • Voir nuancier P.34



Hydrofuge & anti-UV



White Spirit



VERNIS HAUTE PROTECTION COULEURS

RÉSINE HAUTE RÉSISTANCE

- Haute protection avec une résine haute résistance aux chocs, rayures et UV.
- Qualité solvant : vernis très garnissant avec un rendu parfait.
- Application facilitée avec la texture anti-goutte.
- Pour tous les bois y compris le chêne.
- **ASPECT : BRILLANT**



6 teintes opaques • Voir nuancier P.34



Hydrofuge & anti-UV



White Spirit



VERNIS CLIMATS EXTRÊMES®

HAUTE PERFORMANCE

- Enrichi en résines polyuréthanes pour apporter une haute durabilité en climats difficiles : montagne, bord de mer ou très humides.
- 2 couches de ce vernis = 3 couches d'un vernis standard.
- Anti-abrasion.
- **ASPECT : SATIN / BRILLANT**



2 teintes bois • Voir nuancier P.34



Polyuréthane
qualité marine



White
Spirit



VERNIS RÉALISER MON PROJET, C'EST FACILE

PRÉPARATION

Le bois doit être nu, propre et sec.

- **BOIS BRUTS** : Brossez et dépoussiérez. Diluez la 1^{re} couche. Il est préférable de traiter votre bois avec le **Traitement Bois Multi-Usages V33** pour mieux le protéger.
- **BOIS VERNIS** : Poncez soigneusement au papier de verre grain fin (240). Si le vernis est écaillé, décapez avec le **Décapant Spécial Bois V33**. Rincez à l'eau ou au solvant.
- **BOIS PEINTS** : Décapez avec le **Décapant Spécial Bois V33**. Rincez à l'eau ou au **Solvant Nettoyeur V33**. Laissez sécher 24 heures. Poncez et dépoussiérez.
- **BOIS LASURÉS** : Poncez (papier de verre grain fin 240) et dépoussiérez.

APPLICATION

Conditions idéales d'application entre 12°C et 25°C, par temps sec et hors courant d'air.


- 1/** Bien remuer le vernis avant emploi à l'aide d'une baguette afin de bien l'homogénéiser.
- 2/** Appliquez au pinceau la 1^{re} couche dans le sens des veines du bois et laissez sécher 6 heures.
- 3/** Poncez légèrement au papier de verre grain fin (240) et dépoussiérez avant d'appliquer la seconde couche.

CONSEILS

- Arrondissez légèrement les angles de vos menuiseries au papier de verre afin d'assurer un recouvrement homogène du vernis.
- Evitez les sur-épaisseurs.
- Le temps de séchage varie suivant la température, l'hygrométrie, l'essence de bois et l'épaisseur déposée.

VERNIS

Des teintes
décoratives à
combiner sans limite.



Incolore mat
Vernis HP tons bois



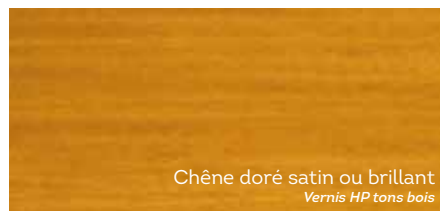
Incolore satin
Vernis HP tons bois
Vernis Climats Extrêmes®




Chêne foncé
Vernis HP tons bois



Incolore brillant
Vernis HP tons bois
Vernis Climats Extrêmes®



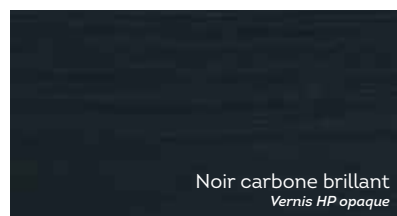
Chêne doré satin ou brillant
Vernis HP tons bois



Gris anthracite
RAL 7016
Vernis HP opaque



Chêne clair satin ou brillant
Vernis HP tons bois
Vernis Climats Extrêmes®



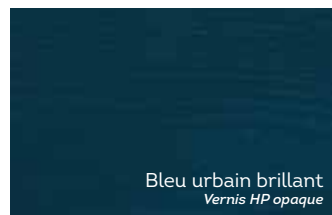
Noir carbone brillant
Vernis HP opaque



Rouge nordique brillant
Vernis HP opaque



Brun fumé brillant
Vernis HP opaque



Bleu urbain brillant
Vernis HP opaque



Beige argile brillant
Vernis HP opaque

Teintes non contractuelles.

SATURATEUR

Teck

SATURATEUR > BOIS HORIZONTALAUX



POUR QUELS PROJETS ?



TERRASSE BOIS



CAILLEBOTIS



BALCON EN BOIS

En plus de **nourrir** et de **protéger** des taches, des UV et des intempéries, le saturateur apporte une bonne **résistance aux passages** et aux stagnations de l'eau. Il préserve **l'aspect mat** et proche du bois, sans risque d'écaillage.



SATURATEUR CLASSIQUE

- Imprègne le bois en profondeur et protège de l'eau, des taches, des graisses et des UV.
- Rehausse l'aspect chaleureux du bois.
- Sur tous types de bois.
- **ASPECT : MAT**



3 teintes bois • Voir nuancier P.42



Hydrofuge & anti-UV



White Spirit



Résiste eau chlorée



SATURATEUR PROTECTION TERRASSES

- Haute durabilité : UV, agressions climatiques, eau chlorée, taches, graisses, frottements.
- Sécurité anti-glisse (*procès verbal de non glissance y compris autour des piscines*).
- Facile à appliquer : sans essuyage et sans lissage.
- **ASPECT : MAT**



4 teintes bois • Voir nuancier P.42



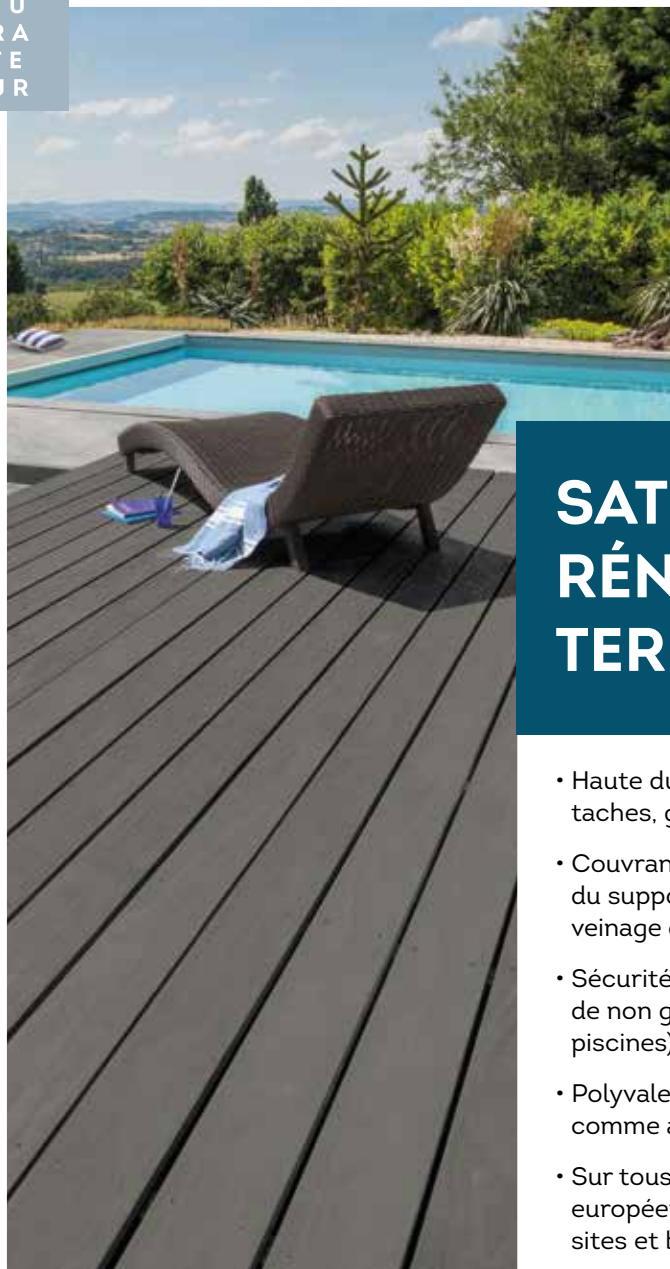
Hydrofuge & anti-UV



Eau



Non glissant



SATURATEUR RÉNOVATION TERRASSES

- Haute durabilité : UV, eau chlorée, taches, graisses, frottements.
- Couvrant pour masquer les défauts du support tout en laissant le veinage du bois apparent.
- Sécurité anti-glisse (procès verbal de non glissance sauf autour des piscines).
- Polyvalent, s'applique à l'horizontale comme à la verticale.
- Sur tous types de bois : bois européens et exotiques, bois composites et bois traités en autoclave.

• ASPECT : MAT



TENUE
5
ANS

7 teintes opaques • Voir nuancier P.42



SATURATEUR RÉALISER MON PROJET, C'EST FACILE

PRÉPARATION

• **BOIS BRUTS** : Effectuez si nécessaire un nettoyage préalable avec le **Dégriseur V33**. Sur bois neufs, il est préférable d'attendre 3 mois en extérieur avant d'appliquer le saturateur.

• **BOIS DÉJÀ PROTÉGÉS** : brossez pour enlever les parties non adhérentes. Égrenez au papier de verre 120 et dépoussiérez.

• **BOIS GRAS (ESSENCES EXOTIQUES)**: brossez pour enlever les parties non adhérentes. Égrenez au papier de verre 120 et dépoussiérez. Vérifiez si le support est encore gras en versant une goutte d'eau sur le sol à différents endroits. Si la goutte reste en surface, le sol est encore gras et le saturateur ne pénétrera pas. Dégraissez alors avec le **Solvant Nettoyeur V33**.

• **BOIS NOIRCI BRUT** : effectuez un nettoyage préalable au nettoyeur haute pression en insistant sur les taches grasses et appliquez directement le Saturateur Rénovation Terrasses. Pour les autres produits, il est nécessaire d'utiliser le **Dégriseur V33** pour revenir au bois original.

• **BOIS COMPOSITES** (uniquement pour le produit Saturateur Rénovation Terrasses) : effectuez un nettoyage



p préalable au nettoyeur haute pression en insistant sur les taches grasses. Sur bois composites neufs, il est préférable d'attendre 6 mois en extérieur avant d'appliquer le saturateur.

APPLICATION

Les formulations de nos 3 saturateurs étant différentes, les modes d'emploi varient. Référez-vous au mode d'emploi indiqué sur le pot ou sur notre site internet.

CONSEILS

• L'aspect peut varier en fonction des essences de bois. Faites un essai au préalable.


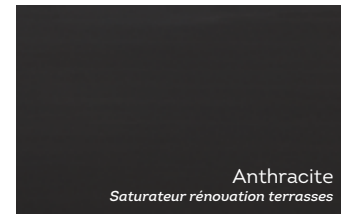


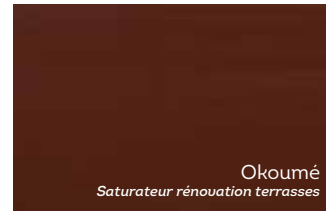
• Lors de grandes surfaces d'application, utilisez le même numéro de lot, ou mélangez les pots entre eux.

• Pour garder votre terrasse en bon état, appliquez une couche de **Saturateur** dès que vous apercevez des zones d'usure.

• Bien garnir les extrémités des lames lorsque cela est possible.

SATURATEUR

Des teintes décoratives à combiner sans limite.



Teintes non contractuelles.




POUR QUELS PROJETS ?



TABLE EN BOIS



CHAISE & SALON DE JARDIN



JARDINIÈRE & BAC EN BOIS

L'huile **nourrit et protège** des taches, de l'eau en imperméabilisant le bois. Elle préserve **l'aspect mat** du bois, pour un toucher naturel, sans risque d'écaillage.

HUILES

Gris Cendré

HUILE > MOBILIERS DE JARDIN



HUILE CLASSIQUE

- Nourrit les mobiliers et les protège du grisaillement.
- Rehausse l'aspect chaleureux du bois.
- Rénovation facile : ne s'écaille pas.
- **ASPECT : MAT**



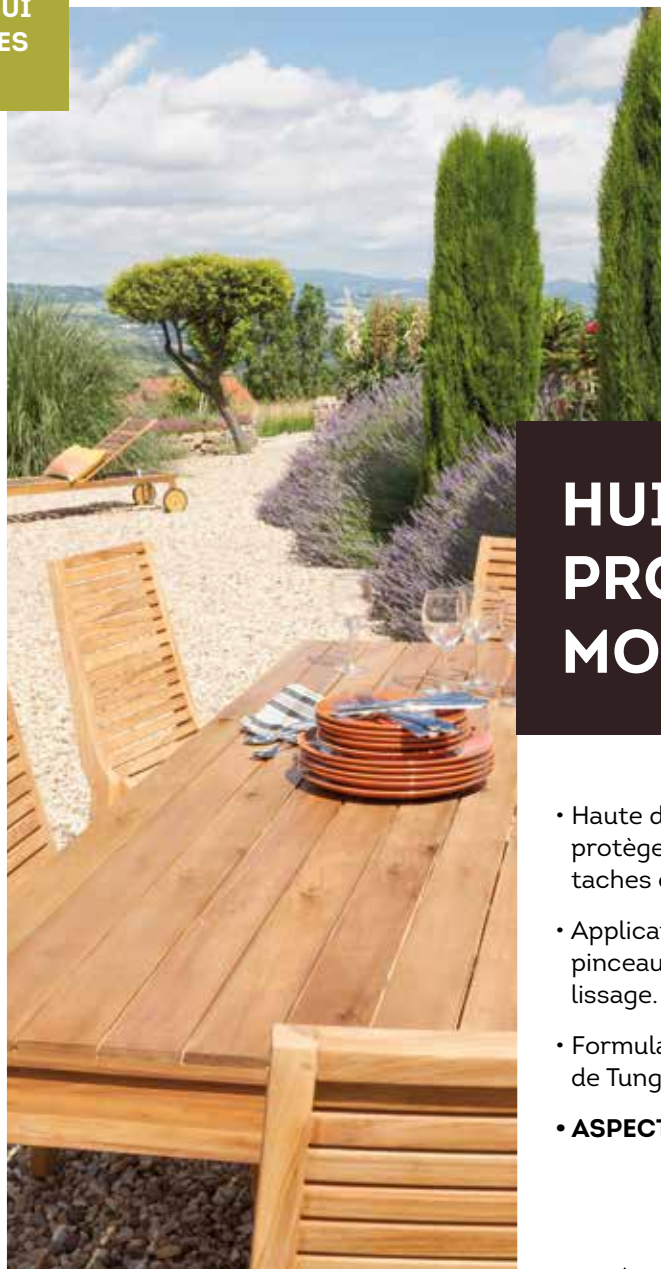
2 teintes bois • Voir nuancier P.52



Idéal tous bois



White Spirit



HUILE PROTECTION MOBILIERS

- Haute durabilité : imperméabilise et protège le bois de l'eau, des UV, taches et salissures.
- Application facile au rouleau ou au pinceau, sans essuyage et sans lissage.
- Formulation huile enrichie en huile de Tung.
- **ASPECT : MAT**



4 teintes bois • Voir nuancier P.52



Protection eau, taches



Eau



Effet perlant



HUILE PROTECTION MOBILIERS

- Direct sur bois grisés et tachés.
- Recouvre les imperfections du bois sans masquer complètement le veinage.
- Haute durabilité : imperméabilise et protège le bois de l'eau, des UV, taches et salissures.
- Application facile au rouleau ou au pinceau, sans essuyage et sans lissage.
- Formulation huile enrichie en huile de Tung.

• **ASPECT : MAT**



9 teintes opaques • Voir nuancier P.52



Gris ardoise



Parme grisé



Amande grisée



HUILE CRÈME®

- Pénètre le bois en profondeur et apporte une protection naturelle proche du bois.
- Ne coule pas dans les rainures, pas besoin d'utiliser de bâche !
- Protège de l'eau, des taches et des UV.
- Simple, s'applique au chiffon ou au vieux gant de toilette.
- **ASPECT : MAT**



Texture crème



Eau



Haute
pénétration

2 teintes bois • Voir nuancier P.52



HUILES RÉALISER MON PROJET, C'EST FACILE

APPLICATION

Les formulations de nos 4 huiles étant différentes, les modes d'emploi varient. Référez-vous au mode d'emploi indiqué sur le pot ou sur notre site internet.

PRÉPARATION

Conditions idéales d'application : entre 12° et 25°C par temps sec. Le bois doit être nu, propre et sec.

- **BOIS BRUT OU HUILÉ** : poncez légèrement au papier de verre fin 240 et dépoussiérez.
- **BOIS VERNIS OU LASURÉ** : poncez jusqu'à retrouver le bois brut et dépoussiérez.
- **BOIS NOIRCI BRUT** : Lessivez, laissez sécher et appliquez directement l'Huile Protection Mobiliers opaque. Pour les autres produits, il est nécessaire d'utiliser le **Dégriseur V33** pour revenir au bois original.

CONSEILS V33


- L'aspect peut varier en fonction des essences de bois. Faites un essai sur une partie non visible du meuble.
- Pour garder votre mobilier en bon état, appliquez l'Huile Crème® en entretien, elle est compatible avec toutes les huiles V33.
- Préférez les brosses ou chiffons au lieu de la laine d'acier ou paille de fer lors de la préparation, cela provoque des points de rouille.
- Si votre huile est collante (application de l'Huile Classique), retirez l'excédent de produit avec un chiffon imbibé de white spirit.

HUILES

Des teintes décoratives à combiner sans limite.



Chêne clair
Huile protection mobiliers tons bois



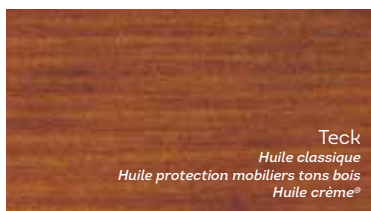
Chêne foncé
Huile protection mobiliers tons bois



Parme grisé
Huile protection mobiliers opaque



Naturel
Huile classique • Huile protection mobiliers tons bois • Huile crème®



Teck
*Huile classique
Huile protection mobiliers tons bois
Huile crème®*



Gris cendré
Huile protection mobiliers opaque




Ecume grisée
Huile protection mobiliers opaque



Gris taupé
Huile protection mobiliers opaque



Amande grisée
Huile protection mobiliers opaque



Gris sablé
Huile protection mobiliers opaque



Noir carbone
Huile protection mobiliers opaque



Gris ardoise
Huile protection mobiliers opaque



Teck brun
Huile protection mobiliers opaque

Teintes non contractuelles.

SOUVENEZ-VOUS

3 CRITÈRES INFLUENCENT LA COULEUR FINALE

- 1 L'essence de bois et l'état du support, son ancienneté, sa porosité, la façon dont il est poncé...
- 2 La teinte choisie.
- 3 L'épaisseur déposée.

TEINTE DE MON SUPPORT ACTUEL (exemples)



CHOIX DE MA NOUVELLE TEINTE (exemples)



CHÊNE CLAIR →



CHÊNE FONCÉ →



ASTUCES

• Si après la 1^{re} couche de finition la teinte vous satisfait, appliquez la 2^e couche avec la teinte incolore, ce qui permettra une bonne protection sans foncer d'avantage votre support.

• La meilleure solution pour éclaircir un bois déjà protégé de teinte foncée sans remettre le support à nu, c'est d'appliquer une finition opaque (huile, vernis, saturateur, lasure), qui masquera les défauts du support (bois grisé, taches, différence de teintes...) sans masquer le veinage du bois.

TESTEZ VOTRE LASURE

AVANT DE VOUS LANCER !



Pensez au **MINI-FORMAT 125 ml** de la ou des lasures

- Haute Protection Collection Les Intemporelles.
- Lasure Haute Protection Collection Les Couleurs.
- Lasure Haute Protection solvant.

Pour tester votre couleur, vous rassurer sur le rendu final par rapport à votre bois, réaliser vos retouches.



LA PRÉ PAR ATION

PRODUITS DE PRÉPARATION > TOUS PROJETS BOIS



LES DÉCAPANTS

LES DÉCAPANTS V33 UNE AIDE
POUR SUPPRIMER VOS
ANCIENNES FINITIONS !

Avec une gamme complète de décapants, V33 vous propose des produits simples et efficaces pour vous aider à remettre les supports à nu, avant d'appliquer la finition de votre choix. Un gain de temps, de bonnes performances, des formules conformes à la réglementation, des produits faciles à appliquer accessibles à tous...



LES DÉGRISEURS

UN PRODUIT MALIN POUR RETROUVER LE BOIS ORIGINEL !

V33 vous propose deux produits pour dégriser tous vos bois, l'un pour vos terrasses & bardages et le second pour vos mobiliers de jardin.



LES SOUS-COUCHES

POUR CONTRIBUER À LA RÉUSSITE DE VOS PROJETS !

- **Sous-couche bois noircis** pour une rénovation simple et rapide des bois anciens dont les veines sont creusées et non creusées.
- **Sous-couche bois exotiques, durs et résineux** pour garantir l'adhérence et renforcer la tenue des lasures.



LES TRAITEMENTS

EN PRÉVENTIF OU EN CURATIF, LE TRAITEMENT UNE VRAIE UTILITÉ !

Avec une gamme complète de traitements, V33 vous propose des solutions simples et efficaces pour préserver la résistance, la beauté et la longévité des bois, en préventif et en curatif. Des performances radicales, des formules garanties 20 ans conformes à la réglementation pour la protection de l'homme et de son environnement, des produits faciles à appliquer...



Fabricant de Qualité de Vie



Retrouvez tous nos produits sur
www.v33.fr



Retrouvez toute
nos actualités
sur V33 France



YouTube

Retrouvez les
tutoriels V33
sur notre chaîne
YouTube.

Une question, un conseil ?

Service conseils
03 84 35 00 00
du lundi au vendredi
de 9h30 à 12h et de 14h à 17h

info.fr@v33.com
V33 B.P.1 - 39210 DOMBLANS

602031 - V33 - RCS LONS B 305 690 158

Création :  www.agence-esprit-nomade.com

Crédits photos : V33, Shutterstock - 10/2017

