PINCE À RIVETER - À LEVIER

R200

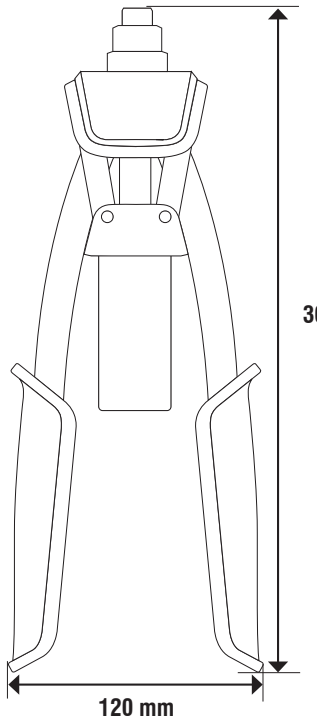

Poids = 1.09 Kg

CARACTÉRISTIQUES

1. Pince à levier professionnelle petite et pratique pour rivets aveulges.

2. Transmission démultipliée : 3x moins d'efforts qu'une pince à levier classique.

3. 4 nez fournis :
- Ø2.4 mm (A)
- Ø3.0 / 3.2 mm (B)
- Ø4.0 mm (C)
- Ø4.8 / 5.0 mm (D)

4. **Matières :**
corps = fonte d'aluminium
poignées mobiles = acier
grip poignée = ABS
mors = acier

5. Garantie 1 an

CAPACITÉ D'USAGE

Rivets (mm)	Ø2.4	Ø3.0 Ø3.2	Ø4.0	Ø4.8 Ø5.0
ALUMINIUM	✓	✓	✓	✓
ACIER	✓	✓	✓	✓
INOX	✓	✓	✓	✓ *

* usage occassionnel

PACKAGING

UTILISATION

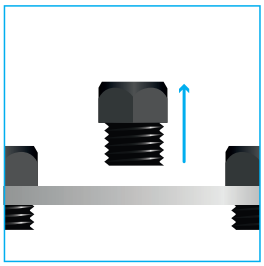

1 - Depuis la clé 1, dévissez le nez de pose 2 correspondant au diamètre du rivet à poser (A,B,C,D).

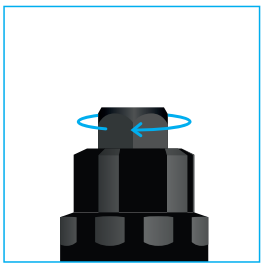

2 - Vissez le nez 2 sur le porte-nez 3 de la pince jusqu'en butée.

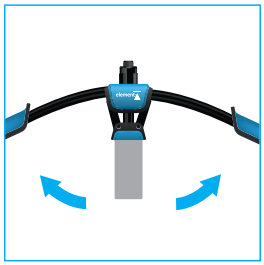

3 - Écartez entièrement les bras de la pince 4.

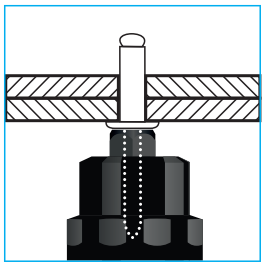

4 - Insérez la tige du rivet dans le nez 2 de la pince et le corps du rivet dans le percement des éléments à assembler.

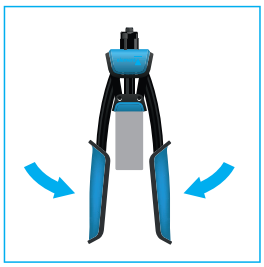

5 - Refermez les bras 4 jusqu'en butée et répétez l'opération jusqu'à rupture de la tige du rivet.

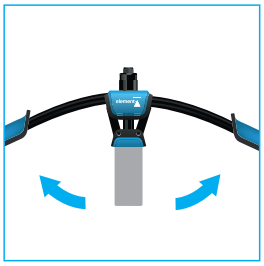

6 - Après rupture de la tige, positionnez la pince verticalement puis écartez les bras 4 pour éjecter le clou dans le bol récupérateur.

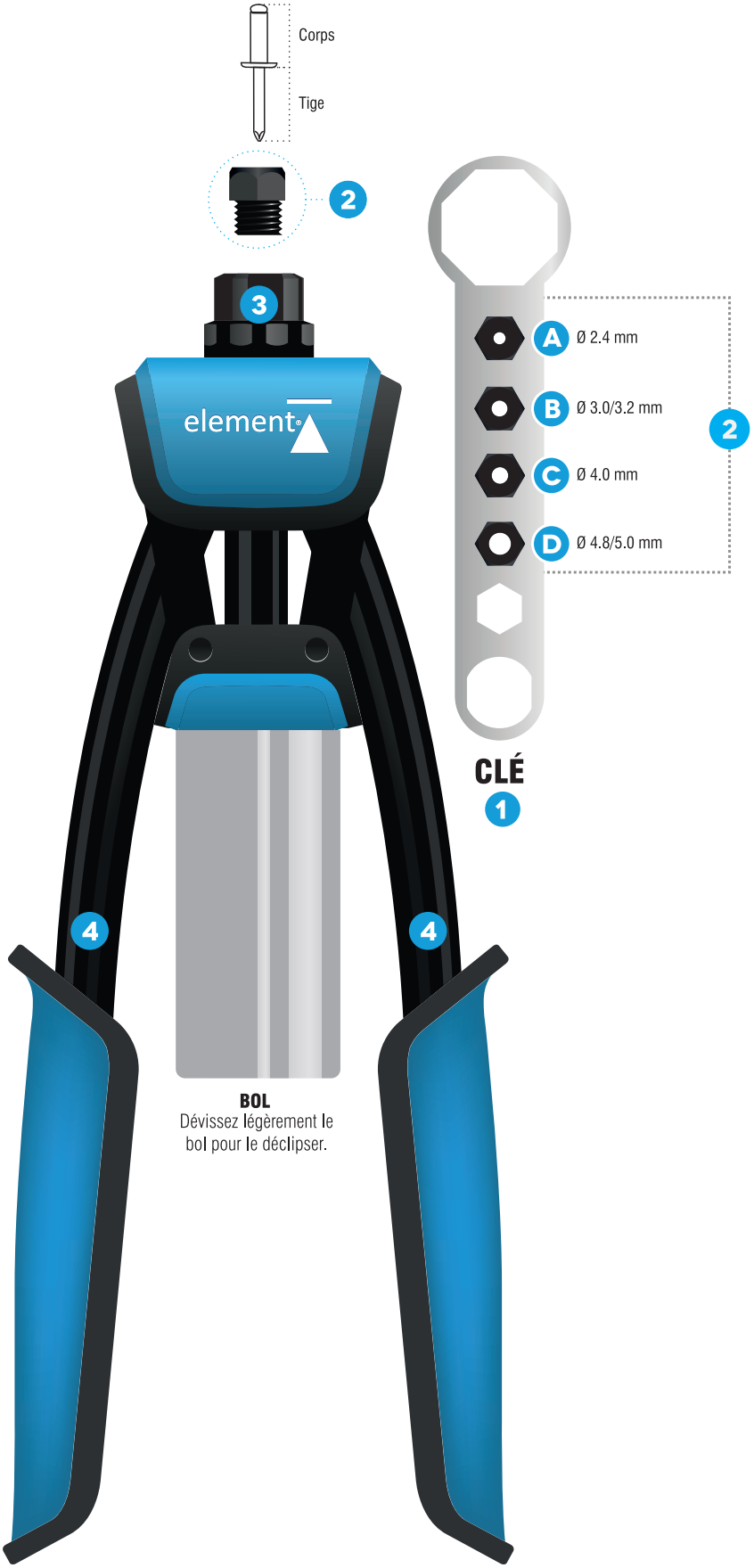

Scell-it®
SERVICE TECHNIQUE
28 rue Paul Dubrule - Tél. : 03 20 32 98 18 - technique@scellit.com - www.scellit.com