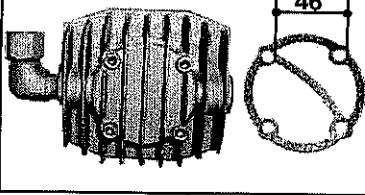


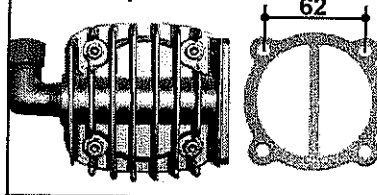
VFT185

Compresseur monoétage - Single-stage compressor
 Compressore monostadio - Einstufige Kompressor
 Compressor mono estadio

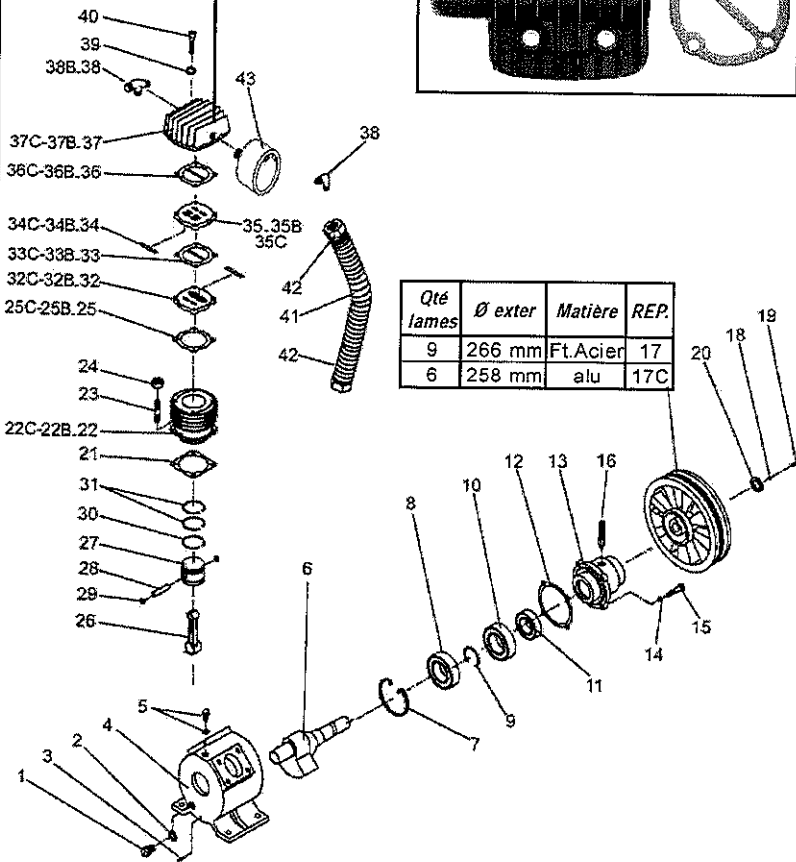
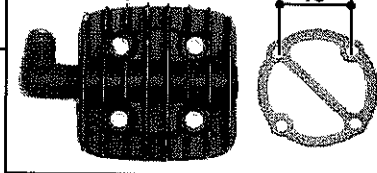
VFT185 (Mai.2001)
 Soit repère 37



VFT185 Version B (Sep.2005)
 Soit repère 37B



VFT185 Version C (Nov.2008)
 Soit repère 37C



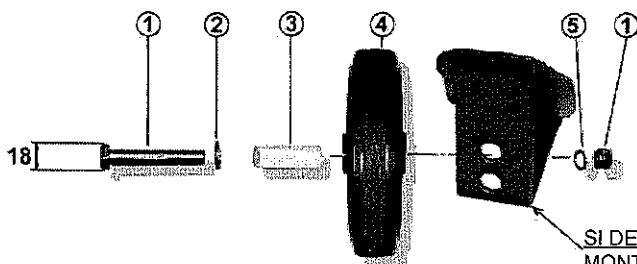
| Qté lames | Ø exter | Matière | REP. |
|-----------|---------|----------|------|
| 9 | 266 mm | Ft.Acier | 17 |
| 6 | 258 mm | alu | 17C |

| REP | CODE | DESCRIPTION |
|------------------|-------------|--------------------------------|
| 1 | VFT18501 | Niveau d'huile |
| 2 | VFT18502 | Joint de niveau d'huile |
| 3 | VFT18503 | Bouchon de vidange |
| 4 | VFT18504 | Carter |
| 5 | VFT18505 | Bouchon de remplissage |
| 6 | VFT18506 | Vilebrequin |
| 7 | VFT18507 | Circlips de roulement |
| 8 | VFT18508 | Roulement 6205 |
| 9 | VFT18509 | Circlips de roulement |
| 10 | VFT18510 | Roulement 6204Z |
| 11 | VFT18511 | Joint SPI |
| 12 | VFT18512 | Joint flasque avant |
| 13 | VFT18513 | Flasque avant |
| 14 | VFT18514 | Rondelle frein Ø 8 |
| 15 | VFT18515 | Vis H M8 |
| 16 | VFT18516 | Reniflard complet |
| 17 | VFT18517 | Volant Ø 266 - fonte - 9 pales |
| 18 | VFT18518 | Rondelle frein Ø 8 |
| 19 | VFT18519 | Vis H M8 x 30 |
| 20 | VFT18520 | Rondelle volant Ø 8x30x3 |
| 21 | VFT18521 | Joint cylindre carter |
| 22 | VFT18522 | Cylindre |
| 23 | VFT18523 | Goujon |
| 24 | VFT18524 | Ecrou |
| 25+33+36 | VFT185KJ | Kit joints |
| 26 | VFT18526 | Bielle |
| 27 | VFT18527 | Piston Ø 51 |
| 28 | VFT18528 | Axe de piston |
| 29 | VFT18529 | Clips axe de piston |
| 30 | VFT18530 | Segment raclur |
| 31 | VFT18531 | Segment étanchéité (x2) |
| 32+35 | VFT1853235 | Jeu de 2 plaques à clapets |
| 34 | VFT18534 | Jeu de lamelles |
| 37 | VFT18537 | Culasse |
| 38 | VFT18538 | TE + Coude biconique |
| 39 | VFT18539 | Rondelle frein Ø 6 |
| 40 | VFT18540 | Vis CHc M6x55 |
| 41+42 | VFT1854142 | Refrroidisseur + écrous |
| 43 | VFT18543 | Filtre à air |
| VERSION B | | |
| 22B | VFT18522B | Cylindre |
| 25B+33B+36B | VFT185KJB | Kit joints |
| 32B+35B | VFT1853235B | Jeu de 2 plaques |
| 34B | VFT18534B | Jeu de lamelles |
| 37B | VFT18537B | Culasse |
| 38B | VFT18538B | TE + Coude |
| VERSION C | | |
| 17C | VFT18517C | Volant Ø 258 - Alu - 6 pales |
| 22C | VFT18522C | Cylindre |
| 25C+33C+36C | VFT185KJC | Kit joints |
| 32C+35C | VFT1853235C | Jeu de 2 plaques |
| 34C | VFT18534C | Jeu de lamelles |
| 37C | VFT18537C | Culasse |
| 38C | VFT18538C | TE + Coude |

IMPORTANT : Pour commander les pièces détachées du cylindre de compression, préciser la référence de votre cylindre VFT185 suivi du code . **Ex:** Pour cylindre VFT185: Kit joint code VF185KJ

Ex: Pour cylindre VFT185 Version B: Kit joint code VF185KJB

Montage des roues sur la cuve



| REF | CODE | DESCRIPTION |
|-----|--------|--------------------------------------|
| 1 | B1280 | Boulon (Vis H M12x80 + Ecrou Hu M12) |
| 2 | RP12 | Rondelle plate MN Ø12 |
| 3 | 953350 | Entretoise longue Ø 12 x 19,8 Lg: 61 |
| 4 | 20020 | Roue Ø 200mm axe de 20mm |
| 5 | RE12 | Rondelle éventail AZ12 |

SI DEUX TROUS DANS LE PIED DE CUVE:
 MONTER DANS LE TROU DU HAUT.