

Gamme de coloris

Pour pallier les légères différences de coloris inhérentes à la cuisson et à la matière première nous vous recommandons de panacher les produits. Le rendu des coloris sur ces photos n'est pas contractuel et ne peut être complètement fidèle à la réalité. Pour confirmer votre choix notre service «Envoi échantillons» se tient à votre disposition.



Rouge



Rouge Nuancé



credits photos p.urias@balloide-photo.com
Coloris Rouge

Tuile à emboîtement grand moule faiblement galbée à relief

LOSANGÉE Ste Foy

L'esthétique des losangées traditionnelles du grand Rhône-Alpes.

- Double filet d'eau
- Haut niveau d'étanchéité
- Qualité de finition
- Pureau variable
- Qualité des argiles



Réf. 228



BVCert. 6022823

Garantie 30 ans

Cette tuile est compatible avec une pose en bardage.
Pour plus d'informations, vous référer au Guide pratique Bardage du CSTB ou contactez notre service Hotline 0 810 148 223.



Site industriel de Quincieux
ZI - BP47
69650 Quincieux
Tél. 04 72 26 39 39 - Fax 04 78 91 17 67
www.imerys-toiture.com



Ce produit a été fabriqué selon une organisation qualité certifiée conforme par l'AFNOR. Certification à la norme ISO 9001 et ISO 14001 pour l'environnement.

Garantie 30 ans




Cette documentation annule et remplace les précédentes éditions. C'est un document non contractuel susceptible d'être modifié à tout moment, voir les dernières informations actualisées sur la fiche produit du site www.imerys-toiture.com
04 27 85 11 71 - DOS 4671 - MAJ 03-2015 - IMERYS TC - ISSN en cours - RCS Lyon B449 354 224 - Réalisation : Signé PGD - Crédits Photos IMERYS TC



NOUS INNOVONS POUR L'HABITAT DURABLE

Tuile à emboîtement grand moule faiblement galbée à relief LOSANGÉE Ste Foy

Vous avez besoin d'un quantitatif ? D'une validation technique?



Emboîtement double
Pose joints croisés
Longueur hors tout ≈ 455 mm
Largeur hors tout ≈ 275 mm
Poids unitaire ≈ 3,7 kg
Nombre au m² de 11,5 à 13,3 (selon recouvrement)
DTU 40-21
Site de production Quincieux

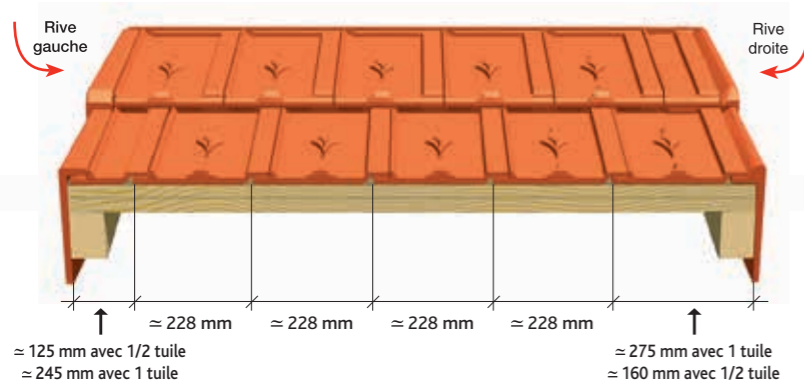
Caractéristiques techniques

Ml de liteaux par m² de couverture :
 - Pureau mini de 330 mm : = 3,03 ml
 - Pureau moyen de 355 mm : = 2,81 ml
 - Pureau maxi de 380 mm : = 2,63 ml
 Poids au m² : ≈ 42,6 kg à 49,2 kg selon recouvrement
 Nombre au m² : de 11,5 à 13,3 selon recouvrement

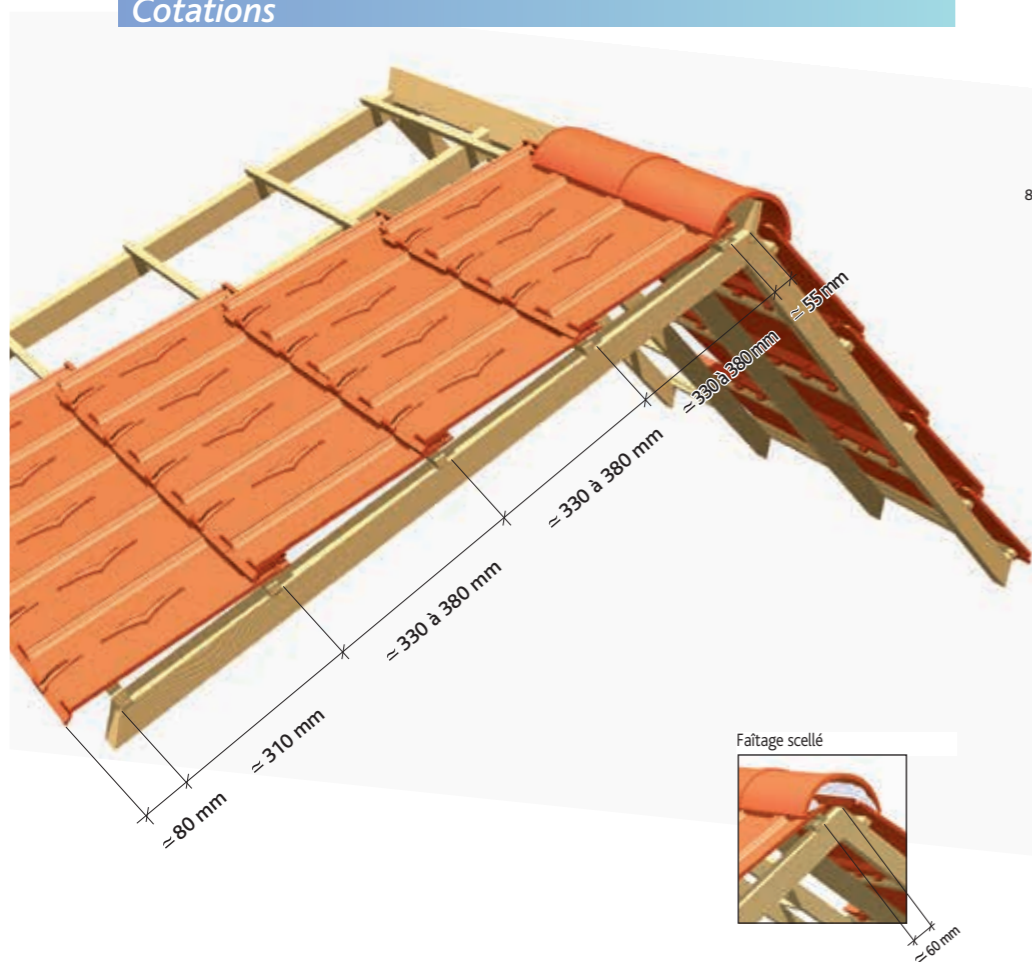
Pureau catalogue variable :
 de 330 mm mini à 380 mm maxi
 Largeur utile : ≈ 228 mm
 Quantité par palette : 300 tuiles
 Pose à joints croisés

Coupe transversale au niveau du liteau

Pose avec rives individuelles



Cotations



Tuiles complémentaires


Accessoires de plain pan



Tuile de ventilation Losangée Ste Foy (section avec grille = 19 cm²) Réf. 228.20



Tuile à douille Losangée Ste Foy Ø 126 utile (conforme VMC) Réf. 228.31



Lanterne bi-section Ø 126 utile et Ø 160 utile (Section d'aération : 130 cm²) (conforme VMC) Réf. 1000



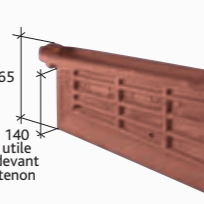
1/2 tuile droite Losangée Ste Foy Réf. 228.01D



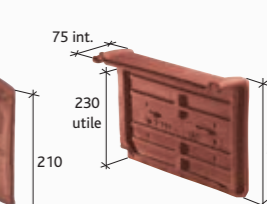
1/2 tuile gauche Losangée Ste Foy Réf. 228.01G



Rive individuelle gauche à recouvrement (2,7 par ml au pureau de 375 mm) Réf. 200.42 (2)




Rive individuelle droite à emboîtement (2,7 par ml au pureau de 375 mm) Réf. 200.41 (2)

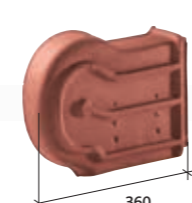


Rive universelle (3 au ml) Réf. 1051


Accessoires de rive



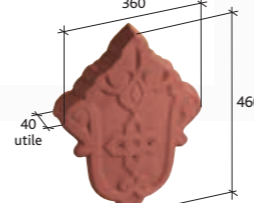
About de rive universelle gauche à recouvrement Réf. 1072



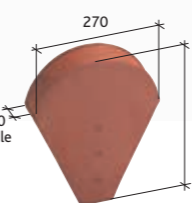
About de rive universelle droite à emboîtement Réf. 1073



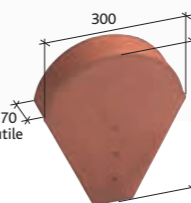
Tuile de finition droite Réf. 228.80



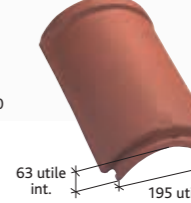
Fronton de rive universelle Réf. 1083



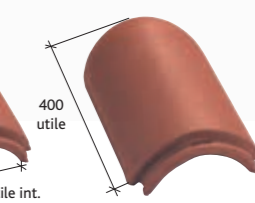
Fronton petit modèle pour faitière 1/2 ronde et conique (petite ouverture) Réf. 803



Fronton grand modèle pour faitières lisse, à bourrelet et conique (grande ouverture) Réf. 804




Faitière/arêtier 1/2 rond à emboîtement grand modèle (2,5 au ml) Réf. 702 Crochet adapté : crochet F1-Réf. CRP 702



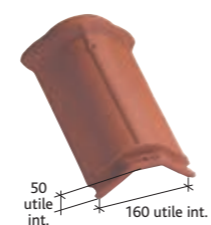
About d'arêtier 1/2 rond à emboîtement grand modèle Réf. 851

Accessoires de faîtage

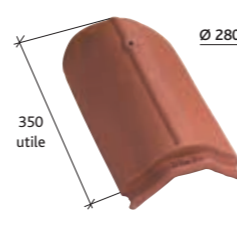
Accessoires de faîtage




Faitière à bourrelet à emboîtement (2,5 au ml) Réf. 715 Crochet adapté : crochet F5-Réf. CRP 715



Faitière/arêtier grand modèle à emboîtement (3 au ml) Réf. 706 Crochet adapté : crochet F6-Réf. CRP 706/706



About d'arêtier grand modèle à emboîtement Réf. 854



Rencontre porte poinçon 3 ouvertures rondes Réf. 908 4 ouvertures rondes Réf. 906



Poinçon Réf. 980



Poinçon pointe élancée Réf. 983



Poinçon pomme de pin Réf. 984

Accessoires fonctionnels



Crochet «V1» Tout modèle de tuiles à emboîtement Réf. CRV 01



Crochet «GM» fixation pour égout Réf. CRP 02




Châssis aluminium universel pour tuiles faiblement galbées, plates et à pureau plat (double vitrage) Réf. CHFAGTPPP (1)



Tuile en verre Marseille Poudenx et Losangée Ste Foy (3) Réf. VER 208

Tuile à énergie solaire



Tuile photovoltaïque Contacter notre Hotline technique pour avoir l'offre technique la plus adaptée à votre projet. N° Azur 0 810 148 223

(1) Produit disponible en coloris Brun et Ardoisé
 (2) Accessoire commun aux modèles Alpha 10 Ste Foy, Rhôna 10, Standard 9 Jacob, Jura 10 Jacob et Losangée Ste Foy
 (3) Pose limitée à 3 unités successives pour le modèle Losangée Ste Foy