


GRILLE PLATE GR'PARK 2 C250 PMR

C250



DESCRIPTION

Dispositif de fermeture comprenant un cadre et une grille plate.
Dispositif conçu pour une absorption ponctuelle

espacement des barreaux < 20mm

conforme à la classe C250 de la norme EN124-1 et EN124-2 /2015
(force de contrôle > 25 tonnes)

MATERIAUX

Fonte EN GJS 500/7 selon EN1563

REVETEMENT

peinture noire

CERTIFICATION PRODUIT SELON EN124/2015

organisme indépendant (fourniture des certificats sur demande)

LIEU D'INSTALLATION

groupe 3 de la norme EN124-2/2015

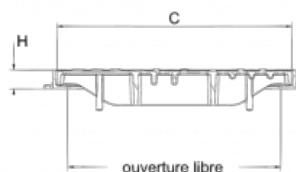
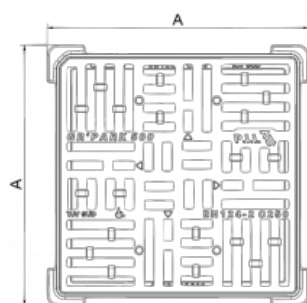
mise à jour le 13 novembre 2019

Les dessins, photos, croquis et valeurs sont donnés à titre indicatif et peuvent être modifiés sans préavis.



LES + (ARGUMENTAIRE TECHNIQUE - PRESCRIPTIONS)

- double orientation des fentes permettant une évacuation supérieure.
- Cadre équipé de zones d'ancrage
- conforme aux décrets et arrêtés en vigueur portant sur l'accessibilité des personnes à mobilité réduite (PMR)



Référence	Dimension A	Dimension C	Hauteur (H)	Ouverture libre (mm)	Surface d'avalement	masse (ensemble)
GR'PARK 2 300	320 X 320 mm	285 X 285 mm	35 mm	235 X 235	3,7 dm ²	7,9 kg
GR'PARK 2 400	408 x 408 mm	350 x 350 mm	34 mm	304 x 304	6,25 dm ²	11,30 kg
GR'PARK 2 500	500 x 510 mm	450 x 450 mm	34 mm	400 x 400	8,5 dm ²	19,2 kg
GR'PARK 2 600	610 x 610 mm	550 x 550 mm	34 mm	500 x 500	14,2 dm ²	28,6 kg
GR PARK 2 700	740 x 740 mm	695 X 695 mm	40 mm	640 X 640	18,3 dm ²	53,6 kg
GR PARK 2 800	860 X 860 mm	800 X 800 mm	40 mm	750 x 750	23,1 dm ²	69 kg

Les dessins, photos, croquis et valeurs sont donnés à titre indicatif et peuvent être modifiés sans préavis.