


POSSIBILITÉ
DE
SUR-MESURE

Léger

Extra-plat
Redécoupable
Natte étanche
pré-montée

Compatible
tous carreaux
Bonde à 360°

SUR
MESURE

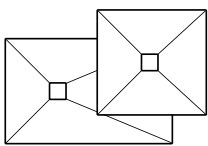


Solutions receveurs à carreler

ÉCOULEMENT STANDARD

flatboard®


Receveur à carreler standard avec siphon à 360°
ou ultra plat et natte étanche pré-montée.



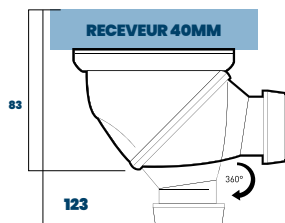
STANDARD




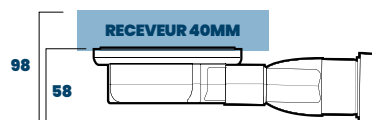
EN OPTION

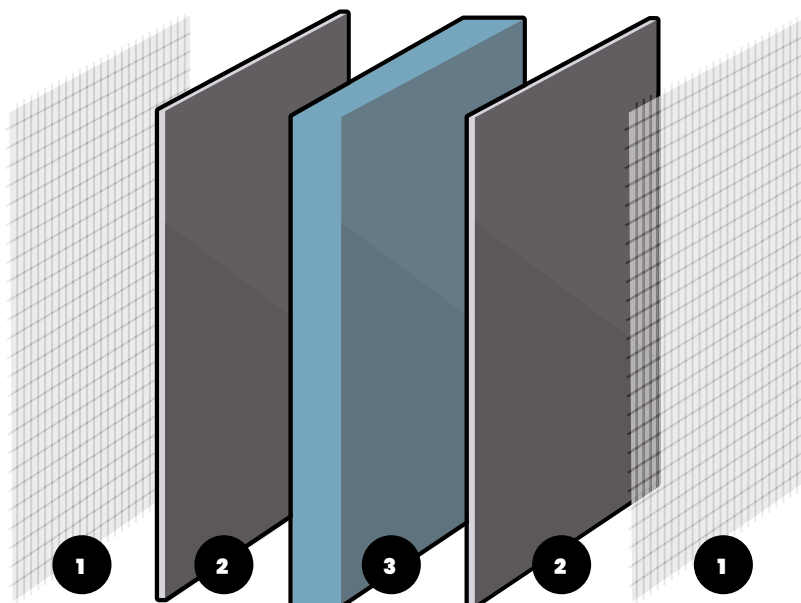



SIPHONS ORIENTABLE
VERTICAL OU HORIZONTAL



SIPHONS ULTRA PLAT
HORIZONTAL





Composition d'un receveur **flatboard**®

1 - Fibre de verre extérieure | 2 - Mortier ciment polymérisé | 3 - Mousse polystyrène extrudée

Poids allégé : 20 kilos du m²

Pentes importantes supérieures à 2% pour une évacuation rapide de l'eau

Découpe : disque Diamant

Encollage: Mortier colle flex type C2S ou colle PU Kemflex

Natte étanche embarqué scellée avec la bride du siphon pour une garantie d'étanchéité périphérique.

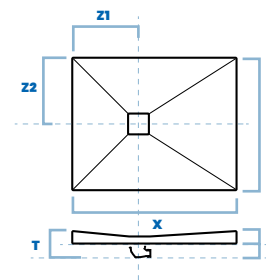
Grille acier inox brossé : Acier inox 304 de 2 mm d'épaisseur.

Couleur des grilles : Revêtement anodisé epoxy

Résistant à tous les produits détergents

CE

Déclaration de performance disponible



flatboard® Format carré ou rectangulaire - Siphon 360° ou ultra plat

| REF | FORMAT (mm) | X LONGUEUR (mm) | Y LARGEUR (mm) | Z1/Z2 POSITION BONDE (mm) | E ÉPAISSEUR BAC (mm) | F ÉPAISSEUR SOUS RECEVEUR (mm) | T ÉPAISSEUR TOTAL AVEC RECEVEUR (mm) |
|------------------------|-------------|-----------------|----------------|---------------------------|----------------------|----------------------------------|--------------------------------------|
| RC 80 FLAT | CENTRÉ | 800 | 800 | 400 / 400 | 40 | james 83 - slim 58 | james 123 - slim 98 |
| RC 90 FLAT | CENTRÉ | 900 | 900 | 450 / 450 | 40 | james 83 - slim 58 | james 123 - slim 98 |
| RC 100 FLAT | CENTRÉ | 1000 | 1000 | 500 / 500 | 40 | james 83 - slim 58 | james 123 - slim 98 |
| RC 120 FLAT | CENTRÉ | 1200 | 1200 | 600 / 600 | 40 | james 83 - slim 58 | james 123 - slim 98 |
| RC 150 FLAT | CENTRÉ | 1500 | 1500 | 750 / 750 | 40 | james 83 - slim 58 | james 123 - slim 98 |
| RC 12090 FLAT | CENTRÉ | 1200 | 900 | 450 / 320 | 40 | james 83 - slim 58 | james 123 - slim 98 |
| RC 14090 FLAT | CENTRÉ | 1400 | 900 | 450 / 320 | 40 | james 83 - slim 58 | james 123 - slim 98 |
| RC 16090 FLAT | DÉCENTRÉ* | 1600 | 900 | 450 / 320 | 40 | james 83 - slim 58 | james 123 - slim 98 |
| RC 150100 FLAT | DÉCENTRÉ* | 1500 | 1000 | 500 / 320 | 40 | james 83 - slim 58 | james 123 - slim 98 |
| RC 18590 FLAT | DÉCENTRÉ* | 1850 | 900 | 450 / 320 | 40 | james 83 - slim 58 | james 123 - slim 98 |
| RC 200100 FLAT | DÉCENTRÉ* | 2000 | 1000 | 500 / 320 | 40 | james 83 - slim 58 | james 123 - slim 98 |
| RC 12090 CENTER | DÉCENTRÉ* | 1200 | 900 | 450 / 600 | 40 | james 83 - slim 58 | james 123 - slim 98 |
| RC 18590 CENTER | DÉCENTRÉ* | 1850 | 900 | 450 / 925 | 40 | james 83 - slim 58 | james 123 - slim 98 |

*FORMAT BAIGNOIRE



! Nous vous recommandons de lire intégralement la notice avant de commencer votre installation. Utilisation de pieds ou plots de receveur interdite.
We recommend that you read all the instructions carefully before starting to install your shower. Never use shower tray feet or mounting blocks.

Wij raden u aan de montagehandleiding aandachtig te lezen vóór u met de plaatsing begint. Het gebruik van voetjes of blokjes bij de douchebak is verboden.

Le aconsejamos que lea las instrucciones completamente antes de empezar la instalación. Prohibido el uso de pies o tacos de plato de ducha.

Wir empfehlen Ihnen, die Montageanweisung vor Beginn der Montage vollständig zu lesen. Die Verwendung von Duschwannenfüßen ist unzulässig.

Recomendamos que leia totalmente o folheto informativo antes de iniciar a instalação. Não é permitida a utilização de apoios ou cavilhas para base de duche.

Leggere le istruzioni nella loro integralità prima di procedere all'installazione. È vietato utilizzare piedi o blocchetti per piatto doccia.


Рекомендуем внимательно прочесть инструкцию по сборке перед началом работ. Запрещено устанавливать душевой поддон на ножки или подставки.



not included

- 1** Mortier/Mortar/Mortel/Mortero/Mörtel/Cimento/Malta/Строительный раствор
- 2** Colle PVC/PVC adhesive/PVC-lijm/Cola de PVC/PVC-Kleber/Cola de PVC/Colla PVC/клей ПВХ
- 3** Colle carrelage/Tiling glue/Tegellijm/Cola para azulejos/Fliesenkleber/Cola de ladrillo/Colla per piastrelle/ Плиточный клей
- 4** Bande de résilience/ Adhesive sealing band/ Slagsterkstreek/ Cinta resiliente/ selbstklebendes Abdichtband für Duschbecken/ Fita de vedação/ Nastro di resilienza/ Самоклеящаяся гидроизоляционная лента
- 5** Enduit d'imperméabilisation/Sealant/Waterdichtende afdekking/ Recubrimiento de impermeabilización/Dichtungsmasse/ Camada de impermeabilização/Rivestimento di impermeabilizzazione/ Изоляционное покрытие

not included



JAMES




not included

SLIM



not included



not included

