



OMÉGA 13 Ste Foy

 NOS SOLUTIONS TOITURE

edilians.com



L'ATOUT TOUT-TERRAIN DE LA FAMILLE OMÉGA

Tuile à emboîtement grand moule fortement galbée

Réf. 105

GAMME DE COLORIS

Pour pallier les légères différences de coloris inhérentes à la cuisson et à la matière première nous vous recommandons de panacher les produits. Pour confirmer votre choix notre service "Envoi échantillons" se tient à votre disposition.



NUANCÉ PAILLE



ROUGE



ROUGE NUANCÉ



VIEILLI NUANCÉ SUR FOND ROUGE



VIEUX TOITS

Le rendu des coloris sur ces photos n'est pas contractuel et ne peut être complètement fidèle à la réalité.



Ce produit a été fabriqué selon une organisation certifiée conforme, par AFNOR certification, aux référentiels ISO 9001 pour la qualité, ISO 14001 pour l'environnement et ISO 50001 pour l'énergie. Toutes les tuiles EDILIANS Toiture sont conformes aux exigences de la norme NF EN 1304. Seuls les modèles de tuile identifiés par le logo NF, NFM ou NFFP sont conformes aux exigences du référentiel de la Marque NF Tuiles de Terre Cuite NFO63. Les caractéristiques certifiées par la marque NF Tuile Terre Cuite sont l'aspect, les caractéristiques géométriques, la résistance à la rupture par flexion, l'imperméabilité (classe 1), la résistance au gel selon NF EN 539-2, la résistance au gel "climat de montagne" (uniquement pour les modèles identifiés par le logo NFM) l'aptitude à être utilisée sur des couvertures Faible pente (uniquement par le logo NF FP). www.marque-nf.com

SERVICES EDILIANS

À vos côtés tout au long du projet



Bureau d'études

Des experts réalisent vos projets les plus complexes et répondent à toutes vos questions.



Service échantillons

La livraison d'échantillons en 72h pour vous aider à faire votre choix.



Hotline

Une équipe d'experts répond à toutes vos questions techniques.

hot.line@edilians.com

0 810 148 223 Service 0,06 € / min + prix appel

EDILIANS

Site industriel de Ste-Foy-l'Argentière
69610 Ste-foy-l'argentière
Tél : 04 74 26 27 28
Fax : 04 74 26 12 94

edilians.com

Cette documentation annule et remplace les précédentes éditions. Ce document a une valeur non contractuelle et est notamment susceptible d'être modifié à tout moment (voir les informations actualisées sur la fiche produit du site www.edilians.com). Les photographies correspondent à des suggestions de présentation et ont une valeur non-contractuelle. Edilians S.A.S., capital de 161 227 700 €, RCS Lyon B 449 354 224, et siège social au 65, Chemin du Moulin Carron, 69570 Dardilly, France. Conception et réalisation : © décembre 2022 www.easycom.fr / © 2022 Edilians. Tous autres droits réservés.



- Une tuile signature en Rhône-Alpes
- Double jeu de pose, longitudinal et transverse
- Marque NF Montagne / ingélivité exceptionnelle
- Large gamme de coloris
- Issue des argiles réputées de Sainte-Foy
- Adaptée en neuf et en rénovation



EDILIANS

Façonnons un avenir durable

OMÉGA 13 Ste Foy

Tuile à emboîtement
grand moule
fortement galbée

Caractéristiques techniques

Site de production :
Ste Foy l'Argentière

Longueur hors tout :
≈ 450 mm

Largeur hors tout :
≈ 270 mm

Largeur utile :
de 190 mm à 210 mm

Nb au m² :
de 12,6 à 14,3 selon recouvrement

Pureau fixe/variable :
de 367 mm à 377 mm

Ml de liteaux par m² de couverture :
Au pureau mini de 367 mm : 2,72 ml
Au pureau moyen de 372 mm : 2,69 ml
Au pureau maxi de 377 mm : 2,65 ml

Poids unitaire :
≈ 3,7 kg

Poids au m² :
≈ 48,1 kg (13 tuiles au m²)

Quantité par palette :
288 tuiles

DTU :
40-21

Pose :
Joints droits

Emboîtement :
Double

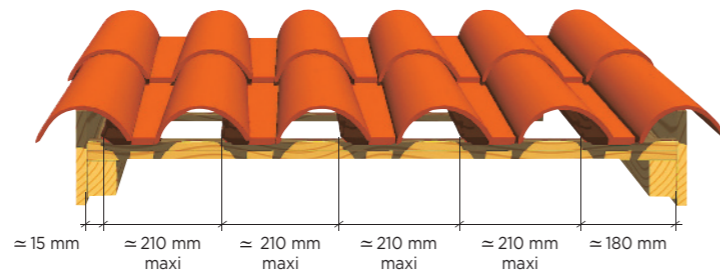
Classe de galbe :
G2*

LES
+
PRODUIT

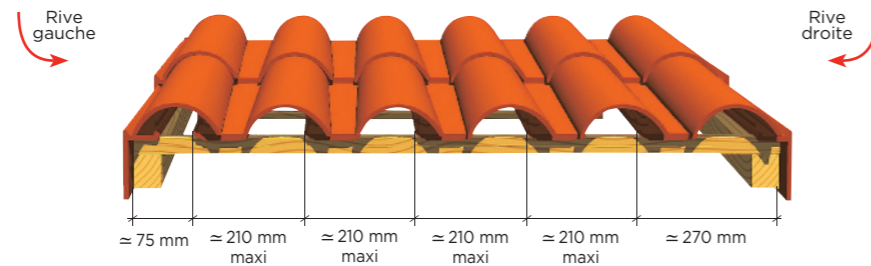
POUR LES ARCHITECTES
CCTP disponibles en téléchargement
sur la Fiche Produit du site
www.edilians.com

COUPES TRANSVERSALES AU NIVEAU DU LITEAU

Pose sans rives individuelles

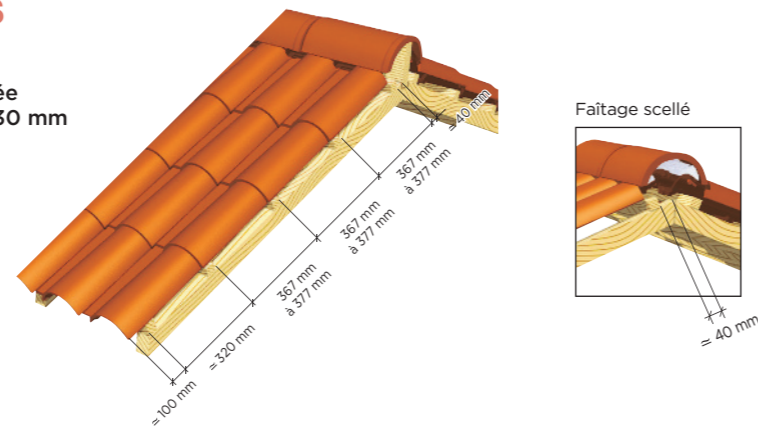


Pose avec rives individuelles



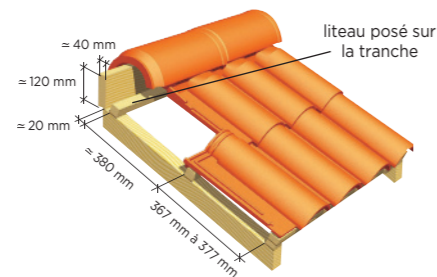
COTATIONS

Utilisation conseillée
d'un chéneau de 330 mm

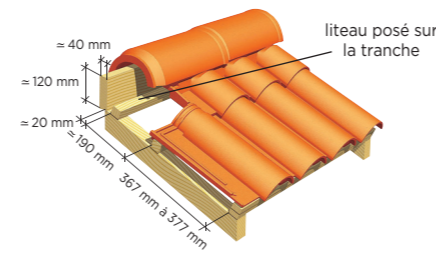


POSE DES TUILES DE FAÎTAGE ET SOUS-FAÎTAGE

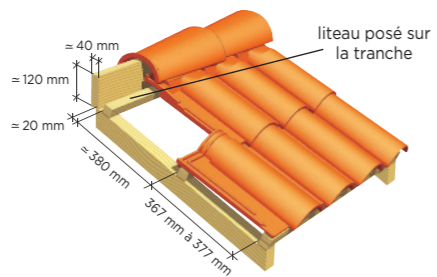
Faîtière 1/2 ronde à emboîtement
grand modèle et tuile sous-faîtière



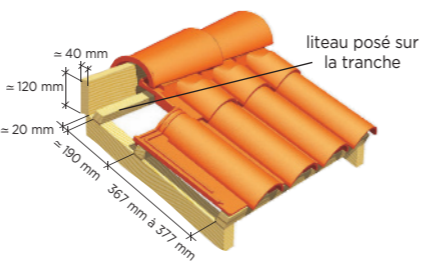
Faîtière 1/2 ronde à emboîtement
grand modèle et tuile sous-faîtière 1/2 pureau



Faîtière conique et tuile sous-faîtière



Faîtière conique et tuile sous-faîtière 1/2 pureau



TABLEAUX DES PENTES MINIMALES ADMISSIBLES (exprimé en % - extrait du DTU 40-21).

Important : au-delà de 12 ml de projection horizontale contacter notre Hot Line.

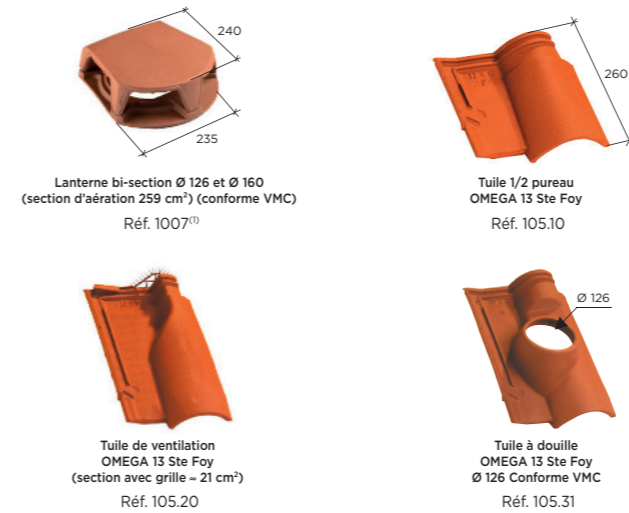
Colonne A : rampants jusqu'à 6,5 m de projection horizontale. Colonne B : rampants supérieurs à 6,5 m jusqu'à 9,5 m de projection horizontale.

Sites	Zones géographiques d'application								
	Zone 1 < 200 m			Zone 2 entre 200 m et 500 m			Zone 3 > 500 m		
	A	B	C	A	B	C	A	B	C
Protégé	25%	28%	32%	27%	32%	35%	30%	36%	40%
Normal	25%	28%	32%	27%	32%	35%	30%	36%	40%
Exposé	33%	35%	42%	37%	39%	45%	40%	43%	50%

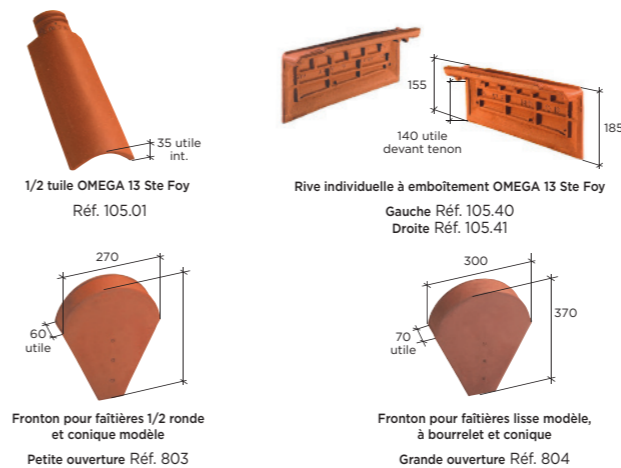
Sites	Zones géographiques d'application								
	Zone 1 < 200 m			Zone 2 entre 200 m et 500 m			Zone 3 > 500 m		
	A	B	C	A	B	C	A	B	C
Protégé	19%	22%	23%	21%	24%	26%	23%	26%	30%
Normal	21%	24%	27%	23%	27%	30%	26%	31%	34%
Exposé	28%	30%	36%	32%	33%	39%	34%	37%	43%

TUILES COMPLÉMENTAIRES

Accessoires de plain pan



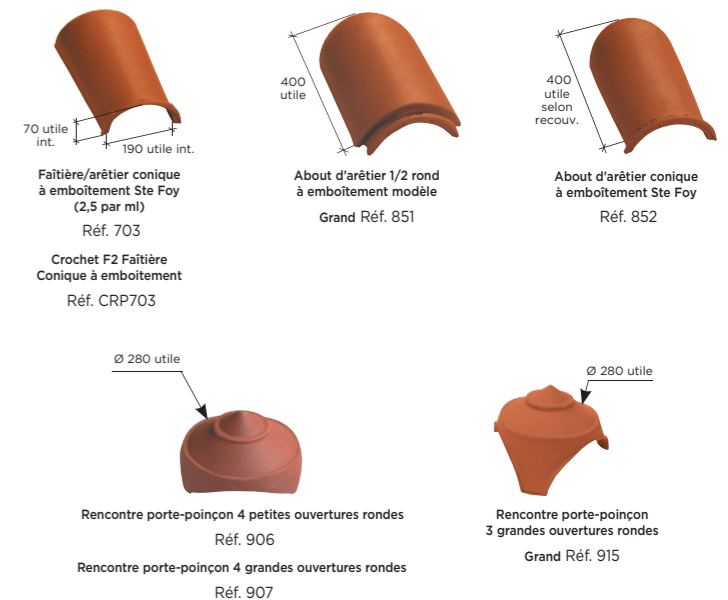
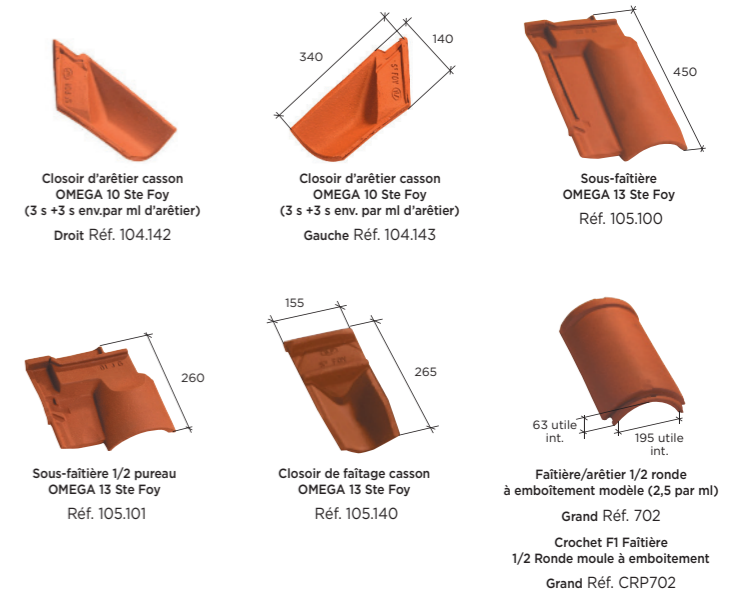
Accessoires de rive



Autres produits



Accessoires de faîtage



(1) VMC : perte de charge inférieure à 25 Pa pour un débit d'extraction aéraulique de 200 m³/h, conforme aux prescriptions du DTU 68.3 et CPT 3615.
(2) Pose limitée à 3 unités et 2 rangs successifs.

* La classe de galbe de la tuile nécessite de choisir un closoir ventilé adapté avec la forme de celle-ci, selon le référentiel de certification QB «closoirs ventilés».

Pour les compatibilités de coloris par accessoire, merci de consulter notre site internet.

Toutes les caractéristiques techniques actualisées sur notre site www.edilians.com