



# CHÊNE CONCRETE

Chêne concrète huile naturelle, ton gris, c'est un parquet rustique et rabotée à la main.

## DESCRIPTION DU PRODUIT

<b>Code article</b>	151XCDEKFMKW195
<b>Code EAN</b>	7393969045254
<b>Traitement de surface</b>	Huile Ce parquet doit être huilé immédiatement après l'installation.  Finition main , Brossé, 4 chanfreins
<b>Dimensions</b>	190 x 1900 mm
<b>Poids par emballage</b>	17 kg
<b>Surface par paquet</b>	2,2 m <sup>2</sup>
<b>Informations sur les colis</b>	Les colis peuvent contenir des lames dites « Start and stop » qui permettent de vous aider lors de l'installation de votre parquet.

## DESCRIPTION DÉTAILLÉE

Toutes les variations de couleurs naturelles du bois sont possibles, du marron clair au marron foncé. Aubier possible. Le produit comprend de grands nœuds sains et noirs et des craquelures. Toutes les tailles et nombres de nœuds et de craquelures sont présents.

## CHANGEMENT DE COULEUR

Produit teinté - évolution notable de la couleur au fil du temps.


## INFORMATIONS

<b>Essences</b>	Chêne
<b>Style</b>	1-frises
<b>Choix de bois</b>	Dynamic
<b>Gamme</b>	Kährs Original
<b>Collection</b>	Artisan Collection
<b>Nombre de ponçage</b>	2-3 fois
<b>Naturel/Teinté</b>	Coloré
<b>Dureté</b>	3,7
<b>Joint d'assemblage</b>	Woodloc® 5G
<b>Chauffage au sol</b>	Oui
<b>Garantie</b>	30 ans 25 years
<b>Couche d'usure</b>	Bois
<b>épaisseur de couche d'usure</b>	3,5 mm
<b>Âme centrale</b>	Fine couche de Pin et d'Epicea  15 mm
<b>Pose</b>	Flottante, Colle
<b>Couleur de la surface</b>	Gris béton

## CARACTÉRISTIQUES TECHNIQUES

<b>Teneur en eau</b>	EN13183	7%±2%
<b>Densité moyenne minimale kg/m<sup>3</sup></b>		>500 kg/m <sup>3</sup>
<b>Réaction au feu</b>	EN13501-1	Dfl-s1
<b>Emission de Formaldéhyde</b>	EN717-1	E1
<b>Contenu PCP</b>	CEN/TR14823	≤ 5 x 10-6n
<b>Résistance à la rupture N/mm<sup>2</sup></b>	EN1533	NPD
<b>Conductivité thermique</b>	EN12664	0,14 W/mK
<b>Valeur Résistance thermique</b>		.11 (m2K/W)
<b>Durabilité Biologique</b>	EN350-2	Class 1
<b>CARB2</b>		Compliant
<b>Slip resistance</b>	CEN/TS15676	NPD

## Autres produits dans cette collection




CHÊNE BUCKSKIN




Carob Érable



Chêne Concrete



Chêne Tan




Chêne Straw




Chêne Oyster



Chêne Linen



Chêne Earth



Chêne Camino

## CERTIFICAT



## Descriptions et photos

*Les échantillons, les images, ainsi que les descriptions et spécifications des produits de la brochure, ont pour seul but de vous donner une idée approximative des éléments contenus dans celui-ci. Ils n'ont aucune force contractuelle et ne doivent être considérés qu'à des fins d'illustration. Nous ne pouvons garantir que l'affichage de votre écran ou encore que la qualité de l'impression, reflèteront fidèlement la teinte de la référence sélectionnée. En effet votre produit peut différer légèrement des images de cette documentation.*