MDB PROFIL
A DIVISION OF MDB

LE MICROMESH

L'essayer c'est l'adopter

UN PROFILÉ ALLIANT PERFORMANCE ET FACILITÉ,

de multiples atouts pour mettre toutes les chances de votre côté :

- Facilité d'utilisation, grâce à un placement à sec rapide, efficace et accessible à tous !

- Un gain de temps considérable : 2 couches d'enduit au lieu de 3.



- Une qualité de finition supérieure.





A la clé : un résultat parfait offrant une plus grande résistance aux chocs, au temps et à la corrosion grâce à sa composition en Aluzinc (AZ 150).

Quai Vercour , 98 - B-4000 LIEGE - Belgique • Tel. : 0032 (0)4 / 252 70 35 • Fax : 0032 (0)4 / 252 11 03

MDB PROFIL
A DIVISION OF MDB

Le Micromesh 0113

Fiche technique	Longueurs standards *
• Profilé en Aluzinc (AZ150)	2,45m x 60 (147,00m)
• Ailes en métal déployé	2,75m x 60 (165,00m)
• 1mm d'enduit de finition	3,05m x 60 (183,00m)

*** Autres dimensions sur demande moyennant quantité minimale**

Une mise en oeuvre simple et rapide

Bonne idée:

le Clinch On, pour une fixation simple et pratique (pas de clous, vis ou agrafes).

1 Fixer le profilé à sec et mécaniquement tous les 50 cm sur les plaques de plâtre.

2 Enduire une première fois les 2 ailes avec une couche primaire.



3 Après séchage, utiliser un enduit de finition tout usage pour une couche d'enduit minimale de 1mm.

• www.mdbprofil.fr • info@mdb.eu