


# Bocage & Bocage Bastide

*Vieille tuile de tradition / 43 à 48 au m<sup>2</sup>*



**Bocage Bastide :**  
un aspect  
destrucuré pour  
donner du relief  
à la toiture



Tuile économique / 43 à 48 au m<sup>2</sup>

# Bocage

La Bocage offre une gamme très complète de couleurs nuancées et discrètement vieilles. Elles peuvent ainsi s'adapter à tous les projets, qu'il s'agisse de restaurations de belles demeures anciennes ou de constructions nouvelles. Son grand format fait d'elle la tuile économique de référence.

## Un grand format rustique et contemporain à la fois

Coloris Vieux château foncé



✓ **Disponible dans une vaste palette de coloris** pour restituer toute la nuance des toits

✓ **Pratique et rapide à poser**

✓ **Stabilité de pose** grâce à sa grande barrette d'accrochage en sous-face

✓ **Grand format** qui fait d'elle la tuile économique de référence



Coloris Vieux Château clair

## La Bocage à l'essentiel



1 BG

Dimensions hors-tout (cm)	20 x 30 x 1,1		
Nombre de tuiles au m <sup>2</sup>	43 / 45 / 48		
Poids unitaire (kg)	1,7		
Pureau (cm)	11,5	11	10,5
Recouvrement (cm)	7	8	9
Liteaux (ml/m <sup>2</sup> )	8,7	9,1	9,5
Nombre de tuiles par palette*	540		
Pente minimale théorique**	60 % / 31°		
Classe de Galbe***	<b>NOUVEAU</b>	G0	

\* Le nombre de tuiles par palette est donné à titre indicatif. Les dimensions des tuiles admettent une tolérance normative de +/- 2 %  
\*\*\* La classe de galbe de la tuile indique quel type de closoir ventilé choisir, afin qu'il soit adapté à la forme de celle-ci, selon le référentiel de certification OB «closoirs ventilés»

**P** Très pendante



Conforme à la norme NF EN 1304 / Imperméabilité : classe 1 (EN 539-1)  
Résistance au gel : niveau 1, 150 cycles (EN 539-2).



“ Pratique, la barrette d'accrochage pour traiter sans difficulté les points singuliers nécessitant des découpes. ”





Vieux château foncé



Vieux toit

#### Note de prescription

Les tuiles seront plates et en terre cuite filée. Elles auront l'aspect suivant :

- De format traditionnel 20 x 30 cm.
- 43 à 48 tuiles au m<sup>2</sup> en fonction du recouvrement : 7 à 9 cm.
- Avec une barrette d'accrochage continue en sous-face pour faciliter le traitement des points particuliers.

Photographies non contractuelles.

► Plus d'informations

► Note de prescription détaillée

► Références chantiers




Vieille tuile de tradition / 43 à 48 au m<sup>2</sup>

# Bocage Bastide

Véritable tuile de tradition avec son pureau brouillé, son aspect déstructuré et son coloris nuancé, la Bocage Bastide s'inscrit dans les beaux paysages du Sud-Ouest et du Périgord et redonne du charme aux vieilles demeures.

## Un aspect déstructuré pour donner du relief à la toiture

Coloris Vieux toit foncé



- ✓ **Format authentique** de la région du Lot et de la Dordogne
- ✓ **Pureau brouillé** caractéristique des vieilles tuiles
- ✓ **Coloris nuancé** pour imiter la patine des vieux toits
- ✓ **Barrette d'accrochage en sous-face** pour une grande stabilité à la pose



Coloris Vieux toit foncé

## La Bocage Bastide à l'essentiel



1 BGB

Dimensions hors-tout (cm)	20 x 29 x 1,5		
Nombre de tuiles au m <sup>2</sup>	43 / 45 / 48		
Poids unitaire (kg)	1,8		
Pureau (cm)	11	10,5	10
Recouvrement (cm)	7	8	9
Liteaux (ml/m <sup>2</sup> )	8,7	9,1	9,5
Nombre de tuiles par palette*	576		
Pente minimale théorique**	60 % / 31°		
Classe de Galbe***	<b>NOUVEAU</b>	G0	

\* Le nombre de tuiles par palette est donné à titre indicatif. Les dimensions des tuiles admettent une tolérance normative de +/- 2 %  
\*\* La classe de galbe de la tuile indique quel type de closoir ventilé choisir, afin qu'il soit adapté à la forme de celle-ci, selon le référentiel de certification OB «closoirs ventilés»

**P** Très pendante



Conforme à la norme NF EN 1304 / Imperméabilité : classe 1 (EN 539-1)  
Résistance au gel : niveau 1, 150 cycles (EN 539-2)



“ Son aspect déstructuré rappelle l'irrégularité des tuiles d'antan. ”





Vieux toit foncé



Photographies non contractuelles.

#### Note de prescription

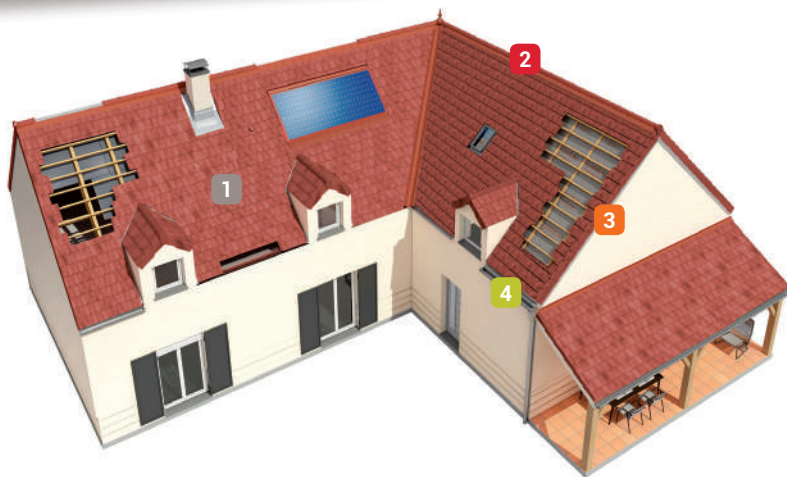
Les tuiles seront plates et en terre cuite filée. Elles auront l'aspect suivant:

- De format 20 x 29 cm.
- D'une épaisseur de 1,5 cm.
- Disposant d'une barrette d'accrochage continue en sous-face pour faciliter le traitement des points singuliers.
- Présentant un aspect déstructuré en nez et en surface.
- Avec un pureau obligatoirement brouillé, c'est-à-dire volontairement variables.
- Les tuiles à pureau droit ne seront pas admises.

- ▶ Plus d'informations
- ▶ Note de prescription détaillée
- ▶ Références chantiers



# Accessoires



## 1 Plain-carré


**65 BG**

Tuile à douille Bocage  
Ø 150 mm / 7 kg



**61 BGB**

Tuile chatière demi-ronde Bocage Bastide  
(section ventilation 25 cm<sup>2</sup>) / 1,8 kg



**660 XT**

Lanterne (chapiteau)  
Ø 150 mm / 5,5 kg



**61 BG**

Tuile chatière demi-ronde Bocage  
(section ventilation 25 cm<sup>2</sup>) / 1,8 kg



**1 BGW**

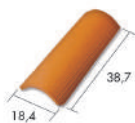
Tuile Bocage gironnée  
Poids variable



## 2 Faîtières-arêtiers

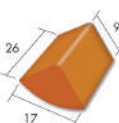
**434 XTP**

Faîtière ou arêtier rond longueur 40  
3,3 au ml / 2,05 kg



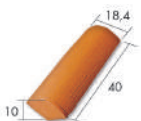
**454 XTP**

About d'arêtier cornier angulaire  
1,6 kg



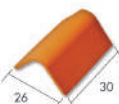
**453 XTP**

About d'arêtier rond longueur 40  
1 kg



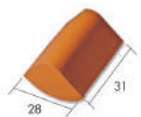
**33 XTP**

Faîtière angulaire  
3,4 au ml / 3 kg



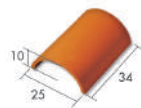
**362 XTP**

Fronton de faîtière angulaire  
4 kg



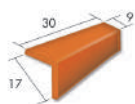
**34 XTP**

Faîtière demi-ronde Val-de-Loire  
3 au ml / 3,33 kg




**433 XTP**

Arêtier cornier angulaire (normand)  
10 au ml / 1,6 kg



**365 XTP**

Fronton de faîtière demi-ronde  
(Val-de-Loire) - 4 kg



## Écrans de sous-toiture

**Esterre 60 HPV**

Ecran de sous-toiture respirant HPV  
résistance R2 (rlx 1,50 m x 50 m)



**Esterre 90 HPV**

Ecran de sous-toiture respirant HPV  
haute résistance R3  
(rlx 1,50 m x 50 m)

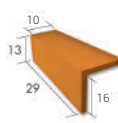
**Esterre 60 HPV (plus)**

Ecran de sous-toiture respirant HPV  
résistance R2 (rlx 1,50 m x 50 m)  
avec doubles bandes adhésives

## 3 Rives

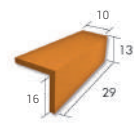
**201 BG**

Rive à rabat gauche Bocage  
5 au ml / 2,1 kg



**202 BG**


Rive à rabat droite Bocage  
5 au ml / 2,1 kg



## 4 Égout

**83 BGB**

Tuile courte Bocage Bastide  
(ou de doublis / sous-faîtage) - 5 au ml / 1,4 kg



## Accessoires de toitures



**Lahe-Roll**

Closoirs souples ventilés  
100% aluminium - Largeurs  
210/280/320/370 mm



**Lahe-Pro Alu**

Closoirs rigides ventilés  
bavette aluminium - Largeurs  
bavette 90/120/140 mm



**Support de liteau bois**

À clouer directement sur la  
poutre faîtière - Longueur  
230 mm, largeur 40 mm



**Clip pour faîtière**

Maintien de la tuile faîtière  
Se visse directement  
sur le closoir



**Lahe-Pro Plomb**

Closoirs rigides ventilés  
bavette plomb - Largeurs  
bavette 90/120/140 mm



**Support de liteau**

Maintien du liteau sur faîtage et arêtier.  
Réglable de 30 à 45 mm - Orientable,  
se cloue à cheval sur la fermette



**Closoir d'égout PVC**


Ventilation linéaire basse  
Protège des rongeurs et des  
oiseaux - Hauteur 85/100 mm



**Liteau ventilé PVC**

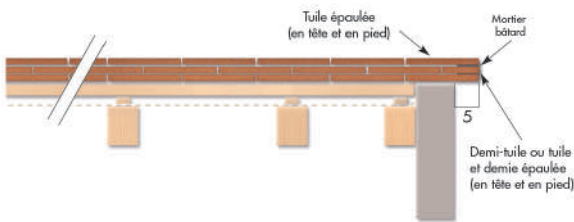
Ventilation linéaire basse  
Protège des rongeurs et  
des oiseaux

# Informations techniques & mise en œuvre (DTU 40.23)

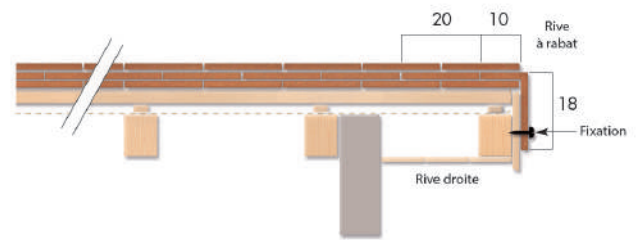


## Rives

### Rives débordantes



### Rives à rabat

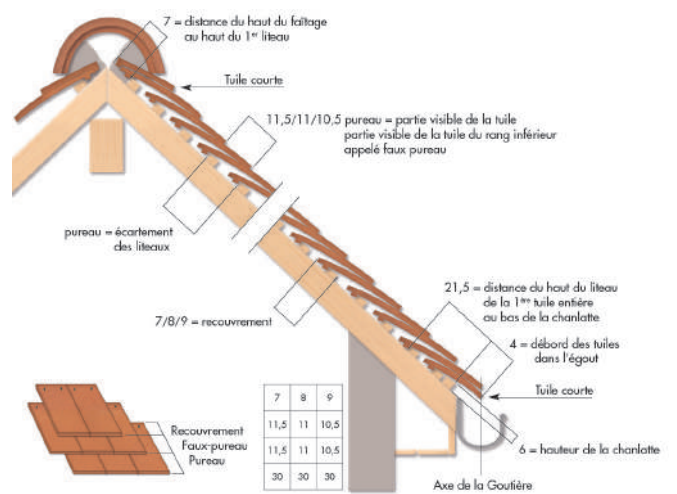


## Calcul du nombre des châtières

PRINCIPE D'ISOLATION DANS LES COMBLES		NOMBRE DE TUILLES DE VENTILATION			
		100 m <sup>2</sup>	150 m <sup>2</sup>	200 m <sup>2</sup>	250 m <sup>2</sup>
SURFACE PROJETÉE AU SOL					
Cas n°1	Isolation rapportée au plancher sans sous-toiture				
Cas n°2	Isolation rapportée au plancher avec sous-toiture	8	12	16	20
Cas n°3	Isolation sous la couverture avec sous-toiture				
Cas n°4	Isolation sous la couve avec sous-toiture HPV et pare-vapeur continu				
Cas n°5	Isolation sous la couverture sans sous-toiture	14	20	27	34

Le nombre de châtières est arrondi à l'entier supérieur, conformément aux recommandations du DTU.

## Répartition longitudinale



## Pentes minimales

ZONES D'APPLICATION		TUILLES PLATES / DTU 40.23											
		ZONE 1				ZONE 2				ZONE 3			
		Longueur de recouvrement X ≥ 8 cm (% / °)		Longueur de recouvrement X ≥ 7 cm (% / °)		Longueur de recouvrement X ≥ 8 cm (% / °)		Longueur de recouvrement X ≥ 7 cm (% / °)		Longueur de recouvrement X ≥ 9 cm (% / °)		Longueur de recouvrement X ≥ 8 cm (% / °)	
SANS ÉCRAN	Situation protégée	70	35	80	38,7	70	35	80	38,7	80	38,7	90	42
	Situation normale	80	38,7	90	42	90	42	100	45	100	45	110	47,7
	Situation exposée	100	45	110	47,7	110	47,7	120	50,2	115	49	125	51,3
AVEC ÉCRAN	Situation protégée	60	31	70	35	60	31	70	35	70	35	80	38,7
	Situation normale	70	35	80	38,7	80	38,7	85	40,4	85	40,4	95	43,6
	Situation exposée	85	40,4	95	43,5	95	43,6	105	46,4	100	45	110	47,8

Ces pentes sont valables pour des rampants dont la largeur de projection horizontale n'exède pas 8 m (cf. DTU 40.23, article 4.1). Pour les longueurs supérieures, nous consulter.



Les tuiles en terre cuite ont chacune leurs nuances propres; ainsi les toitures ne représentent-elles jamais un aspect monochrome.

Le couvreur, détenteur des règles de l'art, saura les mélanger pour obtenir un effet harmonieux.



Sans préjudice de la garantie légale des articles 1641 et suivants du Code Civil, nous garantissons en France ce produit contre le gel pendant 30 ans à compter de la date de livraison. Au titre de cette garantie, nous nous engageons à la fourniture des produits remplaçant ceux reconnus défectueux.

Cette garantie s'applique sous réserve d'une part que nos produits aient été mis en œuvre conformément aux DTU, avis techniques et règles de l'Art en vigueur ainsi qu'aux préconisations figurant dans nos documentations et d'autre part que les conditions d'usage et d'entretien, prévues dans ces mêmes documents, soient respectées. L'appel en garantie doit, dans tous les cas, être fait dès l'apparition du désordre. Un certificat de garantie peut vous être fourni sur simple demande.



Les tuiles et accessoires de la gamme TERREAL font l'objet d'une attestation de conformité CE. Ils répondent aux exigences de durabilité de tous les pays de l'Espace Économique Européen.

L'ensemble des tuiles et accessoires de la gamme Terreal font l'objet d'une Déclaration des Performances ([www.terreal.com/marquagece](http://www.terreal.com/marquagece))



La tuile Bocage\* bénéficie de la marque NF. Délivrée par l'AFNOR, elle constitue un gage de qualité du produit fini. Les caractéristiques certifiées par la marque NF Tuiles de Terre Cuite sont l'aspect, les caractéristiques géométriques, la résistance à la rupture par flexion, l'imperméabilité, la résistance au gel ([www.marque-nf.com](http://www.marque-nf.com)).

\*Hors Bocage Bastide.

Assistance Technique Tuiles:

**05 45 71 80 21**

Du lundi au vendredi :  
8h à 12h et 13h30 à 17h30  
et 24h / 24 sur

[support.technique@terreal.com](mailto:support.technique@terreal.com)

**TERREAL**

15, rue Pagès - 92150 - Suresnes CEDEX

[www.terrealcouverture.com](http://www.terrealcouverture.com)



**Direction Régionale Nord**  
37, rue du Pleu - 78130 - Les Mureaux  
Tél.: 01 30 90 42 20 Fax: 01 30 99 75 95

**Direction Régionale Ouest**  
RN 141 - 16270 - Roumazières-Loubert  
Tél.: 05 45 71 80 00 Fax: 05 45 71 80 10

Cachet